

7 軽自動車税
 (1) 年度別調定額

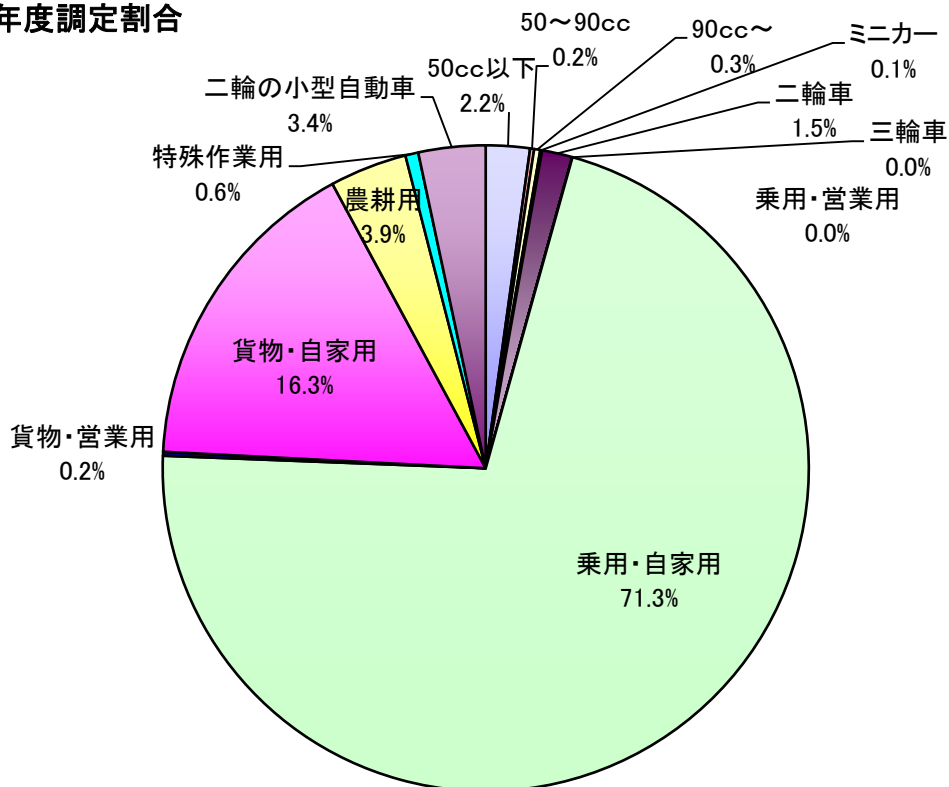
(単位:千円)

区分		年度		22	23	24	25	26		
		税額(円)								
原動機付自転車	50cc以下	1,000		8,796	8,314	7,901	7,469	7,099		
		栃木市		7,781	7,347	6,967	6,566	7,099		
		旧岩舟町		1,015	967	934	903			
	50cc~90cc	1,200		789	742	697	667	649		
		栃木市		700	664	625	601	649		
		旧岩舟町		89	78	72	66			
	90cc~	1,600		658	723	846	915	976		
		栃木市		560	619	734	805	976		
		旧岩舟町		98	104	112	110			
	ミニカー	2,500		388	393	377	333	310		
		栃木市		368	368	350	318	310		
		旧岩舟町		20	25	27	15			
小計			10,631	10,172	9,821	9,384	9,034			
	栃木市		9,409	8,998	8,676	8,290	9,034			
	旧岩舟町		1,222	1,174	1,145	1,094				
軽自動車及び小型特殊自動車	一般	二輪車	2,400		4,893	4,827	4,875	4,855	4,898	
			栃木市		4,250	4,186	4,229	4,226	4,898	
			旧岩舟町		643	641	646	629		
		三輪車	3,100		3	3	3	3	3	
			栃木市		3	3	3	3	3	
			旧岩舟町		0	0	0	0		
	四輪車	乗用	営業用	5,500		33	50	55	39	39
				栃木市		33	50	55	39	39
				旧岩舟町		0	0	0	0	
			自家用	7,200		198,569	204,444	210,362	218,376	230,061
				栃木市		173,909	178,805	184,363	191,232	230,061
				旧岩舟町		24,660	25,639	25,999	27,144	
		貨物用	営業用	3,000		738	735	699	657	639
				栃木市		648	642	609	570	639
				旧岩舟町		90	93	90	87	
			自家用	4,000		55,660	54,440	53,840	53,084	52,668
				栃木市		48,980	47,912	47,380	46,760	52,668
				旧岩舟町		6,680	6,528	6,460	6,324	

区分		年度 税額(円)	22	23	24	25	26
			軽自動車及び小型特殊自動車	雪上車	2,400	0	0
	栃木市		0	0	0	0	0
	旧岩舟町		0	0	0	0	
	農耕用	1,600	14,830	14,470	14,092	13,725	12,477
	栃木市		12,157	11,806	11,456	11,149	12,477
	旧岩舟町		2,673	2,664	2,636	2,576	
	特殊作業用	4,700	2,050	2,077	2,077	2,040	2,087
	栃木市		1,669	1,706	1,706	1,673	2,087
	旧岩舟町		381	371	371	367	
	小計		276,776	281,046	286,003	292,779	302,872
	栃木市		241,649	245,110	249,801	255,652	302,872
	旧岩舟町		35,127	35,936	36,202	37,127	
	二輪の小型自動車	4,000	10,296	10,456	10,616	10,752	10,820
	栃木市		9,056	9,160	9,260	9,300	10,820
	旧岩舟町		1,240	1,296	1,356	1,452	
	合計		297,703	301,674	306,440	312,915	322,726
	栃木市		260,114	263,268	267,737	273,242	322,726
	旧岩舟町		37,589	38,406	38,703	39,673	

(資料:課税状況調)

平成26年度調定割合



(2)車種別課税台数

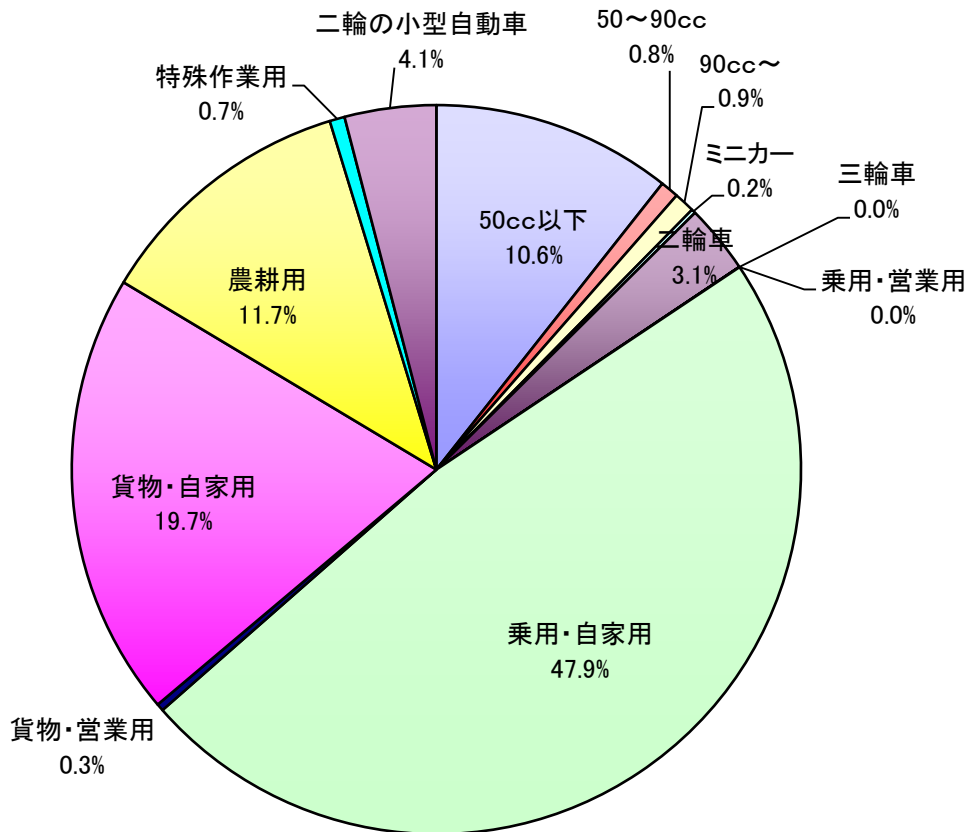
(単位:台)

区分		年度						
		22	23	24	25	26		
原動機付自転車	50cc以下		8,797	8,315	7,901	7,469	7,099	
		栃木市	7,781	7,347	6,967	6,566	7,099	
		旧岩舟町	1,016	968	934	903		
	50cc~90cc		657	618	581	556	541	
		栃木市	583	553	521	501	541	
		旧岩舟町	74	65	60	55		
	90cc~		411	452	529	572	610	
		栃木市	350	387	459	503	610	
		旧岩舟町	61	65	70	69		
	ミニカー		155	157	151	133	124	
		栃木市	147	147	140	127	124	
		旧岩舟町	8	10	11	6		
	小計		10,020	9,542	9,162	8,730	8,374	
		栃木市	8,861	8,434	8,087	7,697	8,374	
旧岩舟町		1,159	1,108	1,075	1,033			
軽自動車及び小型特殊自動車	二輪車		2,039	2,011	2,031	2,023	2,041	
		栃木市	1,771	1,744	1,762	1,761	2,041	
		旧岩舟町	268	267	269	262		
	三輪車		1	1	1	1	1	
		栃木市	1	1	1	1	1	
		旧岩舟町	0	0	0	0		
	一般	乗用	営業用	6	9	10	7	7
			栃木市	6	9	10	7	7
			旧岩舟町	0	0	0	0	
		四輪車	自家用	27,592	28,427	29,255	30,371	31,953
			栃木市	24,154	24,835	25,606	26,560	31,953
			旧岩舟町	3,438	3,592	3,649	3,811	
	貨物用	営業用		246	245	233	219	213
			栃木市	216	214	203	190	213
			旧岩舟町	30	31	30	29	
		自家用		13,917	13,618	13,468	13,281	13,167
			栃木市	12,245	11,977	11,845	11,690	13,167
			旧岩舟町	1,672	1,641	1,623	1,591	
	雪上車		0	0	0	0	0	
		栃木市	0	0	0	0	0	
		旧岩舟町	0	0	0	0	0	

区分		年度	22	23	24	25	26
軽自動車及び小型特殊自動車	農耕用		8,643	8,419	8,186	7,965	7,798
		栃木市	7,598	7,379	7,160	6,968	7,798
		旧岩舟町	1,045	1,040	1,026	997	
	特殊作業用		436	442	442	434	444
		栃木市	355	363	363	356	444
		旧岩舟町	81	79	79	78	
	小計		52,880	53,172	53,626	54,301	55,624
		栃木市	46,346	46,522	46,950	47,533	55,624
		旧岩舟町	6,534	6,650	6,676	6,768	
二輪の小型自動車			2,574	2,614	2,654	2,688	2,705
	栃木市	2,264	2,290	2,315	2,325	2,705	
	旧岩舟町	310	324	339	363		
合計			65,474	65,328	65,442	65,719	66,703
	栃木市	57,471	57,246	57,352	57,555	66,703	
	旧岩舟町	8,003	8,082	8,090	8,164		

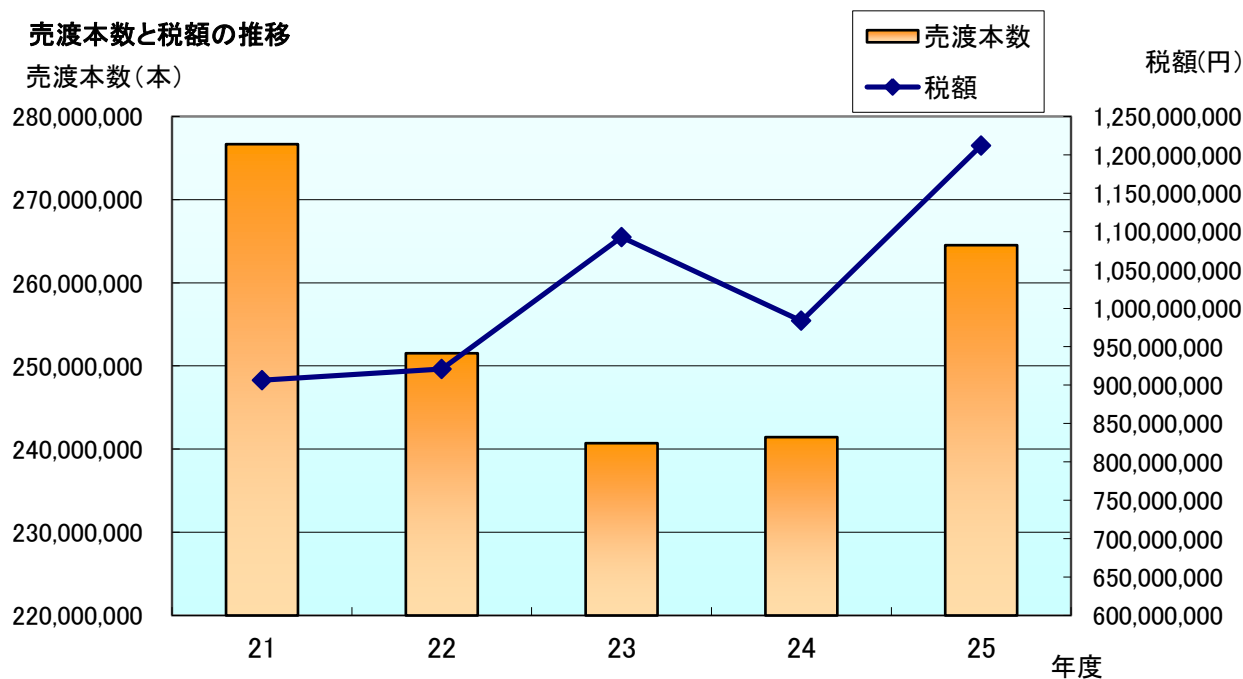
(資料:課税状況調)

平成26年度課税台数割合



8 市たばこ税 年度別調定額等

区分		年度				
		21	22	23	24	25
一般品	売渡本数(本)	273,096,331	246,543,692	232,922,646	232,271,700	253,448,456
	栃木市	246,726,081	221,469,037	209,666,022	206,639,713	228,027,306
	旧岩舟町	26,370,250	25,074,655	23,256,624	25,631,987	25,421,150
	税額(円)	900,774,899	911,359,648	1,075,635,232	963,630,576	1,187,665,405
	栃木市	813,805,818	817,558,801	968,237,678	954,262,188	1,055,291,000
	旧岩舟町	86,969,081	93,800,847	107,397,554	9,368,388	132,374,405
旧三級品	売渡本数(本)	3,562,000	4,980,320	7,789,540	9,169,000	11,069,501
	栃木市	3,177,960	4,368,460	6,825,300	7,891,800	9,774,501
	旧岩舟町	384,040	611,860	964,240	1,277,200	1,295,000
	税額(円)	5,492,047	9,470,478	17,059,094	20,080,109	24,144,086
	栃木市	4,891,412	8,280,799	14,947,409	17,283,041	20,946,306
	旧岩舟町	600,635	1,189,679	2,111,685	2,797,068	3,197,780
合計	売渡本数(本)	276,658,331	251,524,012	240,712,186	241,440,700	264,517,957
	栃木市	249,904,041	225,837,497	216,491,322	214,531,513	237,801,807
	旧岩舟町	26,754,290	25,686,515	24,220,864	26,909,187	26,716,150
	税額(円)	906,266,946	920,830,126	1,092,694,326	983,710,685	1,211,809,491
	栃木市	818,697,230	825,839,600	983,185,087	971,545,229	1,076,237,306
	旧岩舟町	87,569,716	94,990,526	109,509,239	12,165,456	135,572,185

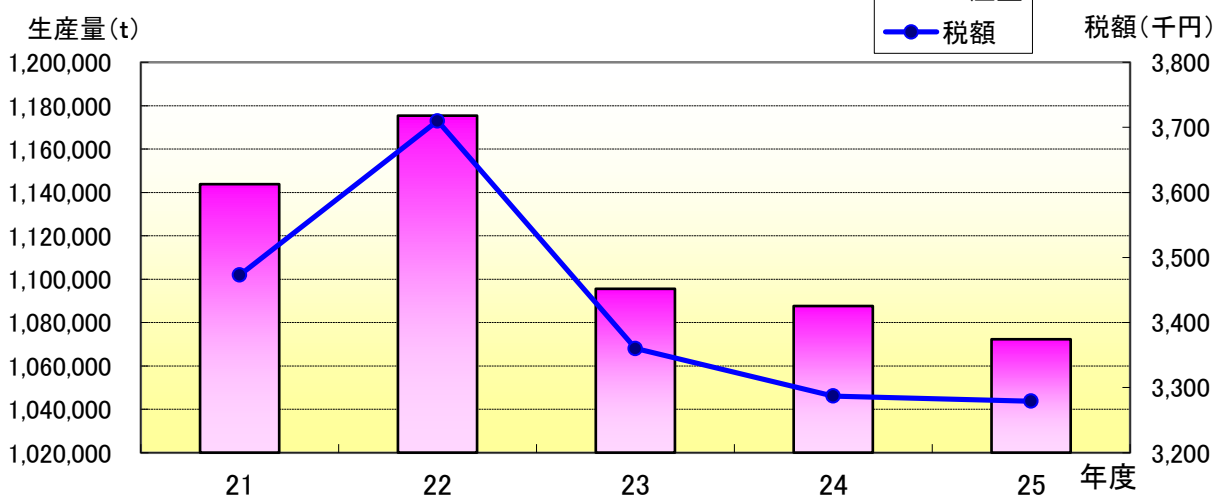


9 鉱産税 年度別調定額等

区分 \ 年度	21	22	23	24	25
生産量(t)	1,143,813	1,175,414	1,095,550	1,087,615	1,072,281
石灰石第1類	102,571	65,179	79,532	59,203	43,102
ドロマイト	276,028	350,655	238,556	198,974	225,599
石灰石第2類	703,720	673,422	687,313	732,679	707,316
珪石	61,494	86,158	90,149	96,759	96,264
課税標準額(千円)	348,155	407,394	336,168	328,886	328,115
税額(千円)	3,473	3,710	3,360	3,287	3,279
前年度対比(%)	86.9	106.8	90.6	97.8	99.8

※岩舟該当なし

生産量と税額の推移



10 入湯税 年度別調定額等

区分 \ 年度	21	22	23	24	25	
日帰り	人員(人)	261,950	252,620	247,069	252,800	252,286
	税額(千円)	13,098	12,631	12,353	12,640	12,614
宿泊	人員(人)	2,910	2,806	2,135	2,170	1,575
	税額(千円)	437	421	320	326	236
合計	人員(人)	284,825	255,426	249,204	254,970	253,861
	税額(千円)	13,534	13,052	12,674	12,966	12,851
特別徴収義務者数	2	2	2	2	2	

※岩舟該当なし

11 都市計画税

※岩舟該当なし

(1) 納税義務者数

(単位:人)

区分		年度				
		22	23	24	25	26
土地	免税点未満	1,361	1,360	1,471	1,526	1,546
	免税点以上	22,430	22,537	22,668	22,796	23,063
家屋	免税点未満	1,143	1,113	1,118	1,103	1,093
	免税点以上	22,875	22,984	23,169	23,318	23,555
実数	免税点未満	1,920	1,901	1,948	1,964	1,965
	免税点以上	29,609	29,613	29,807	29,936	30,182

(資料:概要調書)

(2) 地積及び床面積(法定免税点以上)

区分		年度					
		22	23	24	25	26	
土地の 地積 (千㎡)	宅 地 等	宅地	13,159	13,220	13,302	13,412	13,559
		その他	2,021	1,988	1,979	1,973	1,974
	農地	3,036	2,989	2,916	2,824	2,688	
	計	18,216	18,197	18,197	18,209	18,221	
家屋の 床面積 (㎡)	木造家屋	2,751,732	2,770,403	2,792,408	2,803,992	35,627	
	非木造家屋	2,597,512	2,621,002	2,630,547	2,597,035	11,060	
	計	5,349,244	5,391,405	5,422,955	5,401,027	46,687	

(資料:概要調書)

(3) 評価額(法定免税点以上)

(単位:千円)

区分		年度					
		22	23	24	25	26	
土地	宅 地	宅地	209,476,816	200,748,105	185,577,126	176,660,711	171,935,194
		非住宅用地	103,349,761	98,243,533	91,887,655	87,619,284	84,722,437
	農地	41,730,632	38,578,445	32,391,249	29,426,226	26,491,248	
	その他	21,888,259	20,439,441	21,809,254	20,508,695	19,863,836	
	計	376,445,468	358,009,524	331,665,284	314,214,916	303,012,715	
家屋	木造家屋	68,877,670	71,412,495	65,591,159	68,294,037	72,266,972	
	非木造家屋	90,477,990	92,591,513	81,786,084	80,620,520	82,473,554	
	計	159,355,660	164,004,008	147,377,243	148,914,557	154,740,526	
合計		535,801,128	522,013,532	479,042,527	463,129,473	457,753,241	

(資料:概要調書)

(4) 課税標準額(法定免税点以上)

(単位:千円)

区分		年度					
		22	23	24	25	26	
土地	宅地	宅地	92,349,783	88,912,202	82,315,385	78,411,920	76,237,651
		非住宅用地	72,125,898	68,651,134	64,092,220	61,141,500	59,192,596
	農地	18,442,955	18,815,777	17,950,722	17,063,937	15,898,194	
	その他	15,102,266	14,142,583	13,464,806	13,137,059	13,302,126	
	計	198,020,902	190,521,696	177,823,133	169,754,416	164,630,567	
家屋	木造家屋	68,877,670	71,412,495	65,591,159	68,294,037	72,266,972	
	非木造家屋	90,112,136	92,246,133	81,475,056	80,314,783	82,167,817	
	計	158,989,806	163,658,628	147,066,215	148,608,820	154,434,789	
合計		357,010,708	354,180,324	324,889,348	318,363,236	319,065,356	
調定額		980,290	966,912	883,699	865,948	869,011	

(資料:概要調査)

課税標準額と納税義務者数の推移

