

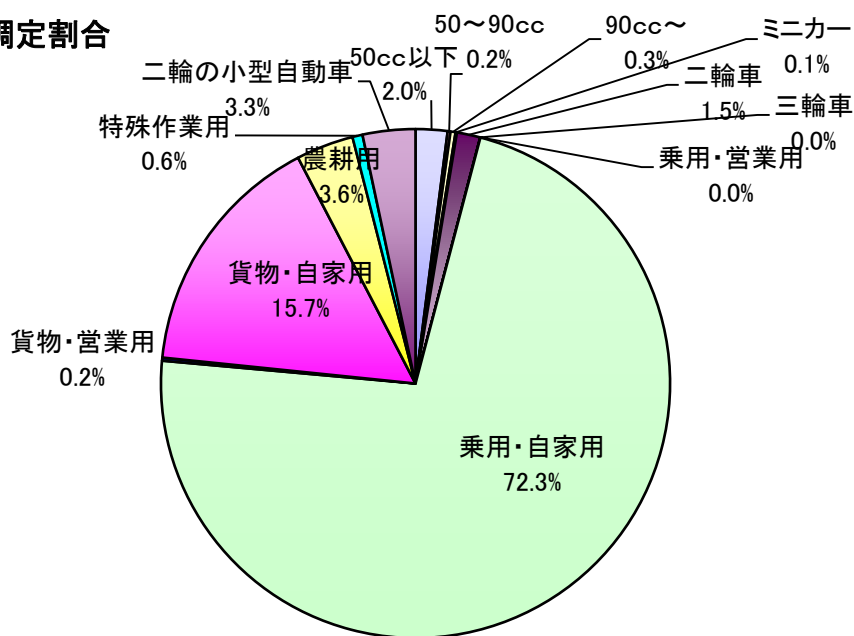
7 軽自動車税
(1)年度別調定額

(単位:千円)

区分		年度		23	24	25	26	27	
		税額(円)							
原動機付自転車	50cc以下	1,000		8,314	7,901	7,469	7,099	6,702	
	50cc~90cc	1,200		742	697	667	649	610	
	90cc~	1,600		723	846	915	976	1,034	
	ミニカー	2,500		393	377	333	310	290	
	小計	-		10,172	9,821	9,384	9,034	8,636	
軽自動車及び小型特殊自動車	二輪車			4,827	4,875	4,855	4,898	4,944	
				3	3	3	3	3	
	一般 四輪車	乗用	営業用	5,500	50	55	39	39	39
			自家用	7,200	204,444	210,362	218,376	230,061	239,861
		貨物用	営業用	3,000	735	699	657	639	654
			自家用	4,000	54,440	53,840	53,084	52,668	52,204
	農耕用		1,600	14,470	14,092	13,725	12,477	12,102	
	特殊作業用		4,700	2,077	2,077	2,040	2,087	2,124	
	小計		-	281,046	286,003	292,779	302,872	311,931	
	二輪の小型自動車		4,000	10,456	10,616	10,752	10,820	11,084	
合計		-	301,674	306,440	312,915	322,726	331,651		

(資料:課税状況調)

平成27年度調定割合



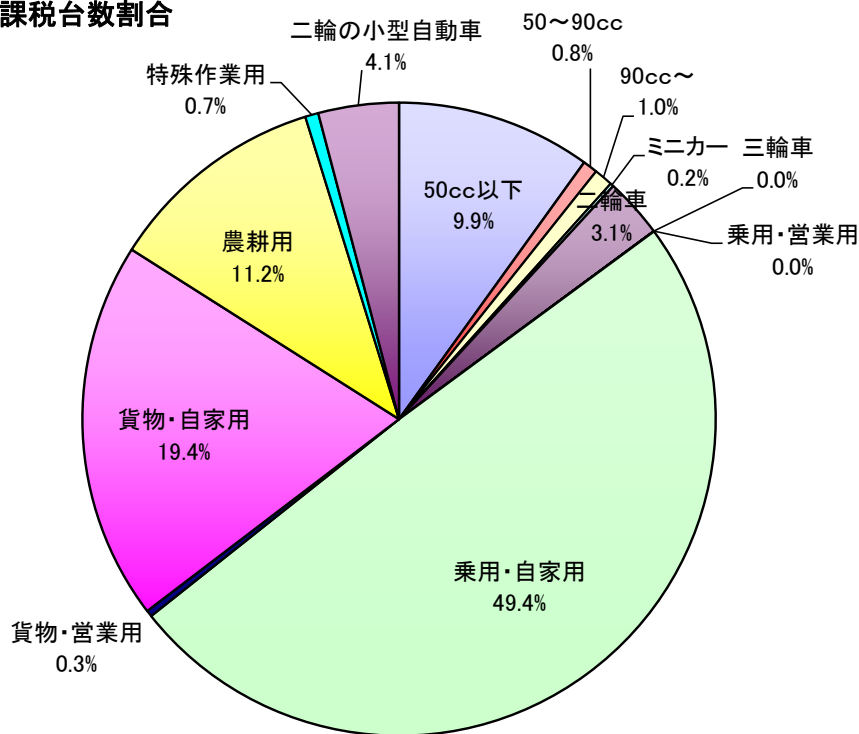
(2) 車種別課税台数

(単位:台)

区分		年度	23	24	25	26	27
原動機付自転車	50cc以下		8,315	7,901	7,469	7,099	6,702
	50cc~90cc		618	581	556	541	508
	90cc~		452	529	572	610	646
	ミニカー		157	151	133	124	116
	小計		9,542	9,162	8,730	8,374	7,972
軽自動車及び小型特殊自動車	二輪車	乗用	2,011	2,031	2,023	2,041	2,060
		貨物	1	1	1	1	1
	四輪車	乗用	9	10	7	7	7
		乗用	28,427	29,255	30,371	31,953	33,314
		貨物	245	233	219	213	218
		貨物	13,618	13,468	13,281	13,167	13,051
	農耕用	8,419	8,186	7,965	7,798	7,564	
	特殊作業用	442	442	434	444	452	
	小計	53,172	53,626	54,301	55,624	56,667	
	二輪の小型自動車			2,614	2,654	2,688	2,705
合計			65,328	65,442	65,719	66,703	67,410

(資料:課税状況調)

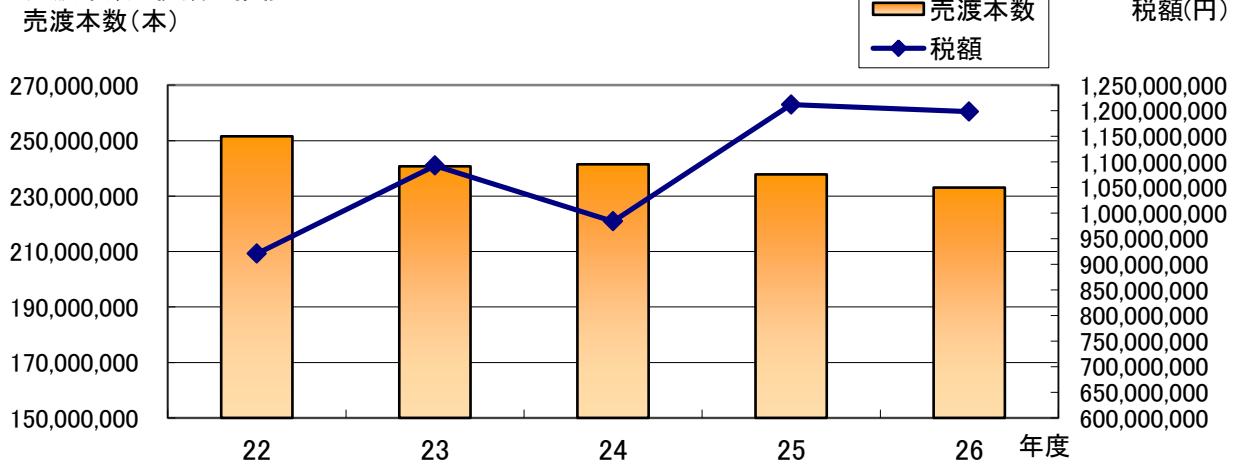
平成27年度課税台数割合



8 市たばこ税
年度別調定額等

区分		年度				
		22	23	24	25	26
一般品	売渡本数(本)	246,543,692	232,922,646	232,271,700	228,027,006	222,820,768
	税額(円)	911,359,648	1,075,635,232	963,630,576	1,187,665,405	1,172,482,879
旧三級品	売渡本数(本)	4,980,320	7,789,540	9,169,000	9,774,900	10,221,720
	税額(円)	9,470,478	17,059,094	20,080,109	24,144,086	25,503,191
合計	売渡本数(本)	251,524,012	240,712,186	241,440,700	237,801,906	233,042,488
	税額(円)	920,830,126	1,092,694,326	983,710,685	1,211,809,491	1,197,986,070

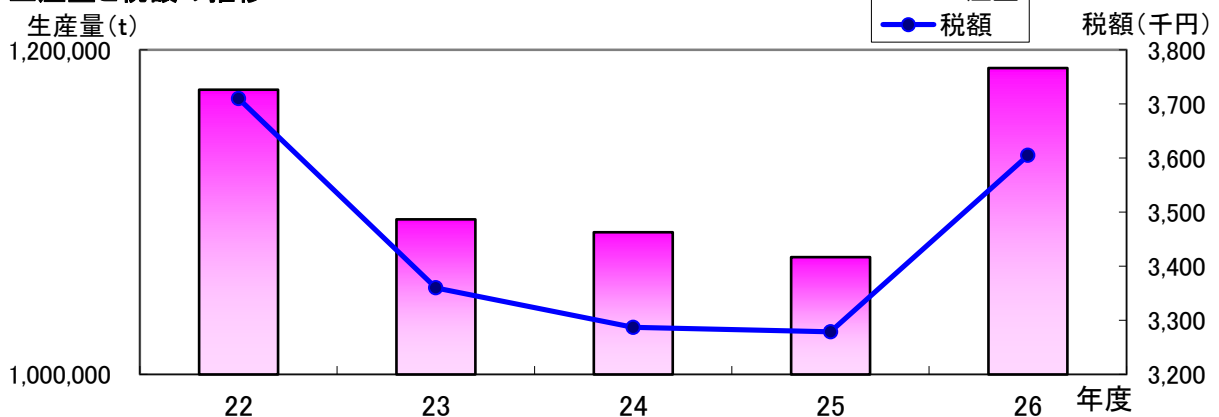
売渡本数と税額の推移



9 鉱産税
年度別調定額等

区分		年度				
		22	23	24	25	26
生産量(t)		1,175,414	1,095,550	1,087,615	1,072,281	1,188,757
	石灰石第1類	65,179	79,532	59,203	43,102	64,594
	ドロマイト	350,655	238,556	198,974	225,599	345,724
	石灰石第2類	673,422	687,313	732,679	707,316	683,883
	珪石	86,158	90,149	96,759	96,264	94,556
課税標準額(千円)		407,394	336,168	328,886	328,115	375,878
税額(千円)		3,710	3,360	3,287	3,279	3,605
前年度対比(%)		86.9	86.9	106.8	99.8	109.9

生産量と税額の推移



10 入湯税
年度別調定額等

区分		年度				
		22	23	24	25	26
日帰り	人員(人)	252,620	247,069	252,800	252,286	247,675
	税額(千円)	12,631	12,353	12,640	12,614	12,384
宿泊	人員(人)	2,806	2,135	2,170	1,575	1,409
	税額(千円)	421	320	326	236	211
合計	人員(人)	255,426	249,204	254,970	253,861	249,084
	税額(千円)	13,052	12,674	12,966	12,851	12,595
特別徴収義務者数		2	2	2	2	2

11 都市計画税

※岩舟該当なし

(1) 納税義務者数

(単位:人)

区分		年度				
		23	24	25	26	27
土地	免税点未満	1,360	1,471	1,526	1,546	1,996
	免税点以上	22,537	22,668	22,796	23,063	27,307
家屋	免税点未満	1,113	1,118	1,103	1,093	1,298
	免税点以上	22,984	23,169	23,318	23,555	27,952
実数	免税点未満	1,901	1,948	1,964	1,965	2,300
	免税点以上	29,613	29,807	29,936	30,182	35,897

(資料:概要調書)

(2) 地積及び床面積(法定免税点以上)

区分		年度					
		23	24	25	26	27	
土地の地積 (千㎡)	宅地等	宅地	13,220	13,302	13,412	13,559	16,035
		その他	1,988	1,979	1,973	1,974	2,327
	農地	2,989	2,916	2,824	2,688	3,912	
	計	18,197	18,197	18,209	18,221	22,274	
家屋の床面積 (㎡)	木造家屋	2,770,403	2,792,408	2,803,992	2,842,905	3,411,267	
	非木造家屋	2,621,002	2,630,547	2,597,035	2,626,255	2,902,079	
	計	5,391,405	5,422,955	5,401,027	5,469,160	6,313,346	

(資料:概要調書)

(3) 評価額(法定免税点以上)

(単位:千円)

区分		年度					
		23	24	25	26	27	
土地	宅地	宅地	200,748,105	185,577,126	176,660,711	171,935,194	186,772,461
		非住宅用地	98,243,533	91,887,655	87,619,284	84,722,437	86,711,488
	農地	38,578,445	32,391,249	29,426,226	26,491,248	26,371,661	
	その他	20,439,441	21,809,254	20,508,695	19,863,836	20,683,328	
	計	358,009,524	331,665,284	314,214,916	303,012,715	320,538,938	
家屋	木造家屋	71,412,495	65,591,159	68,294,037	72,266,972	83,524,975	
	非木造家屋	92,591,513	81,786,084	80,620,520	82,473,554	87,098,818	
	計	164,004,008	147,377,243	148,914,557	154,740,526	170,623,793	
合計		522,013,532	479,042,527	463,129,473	457,753,241	491,162,731	

(資料:概要調書)

(4) 課税標準額(法定免税点以上)

(単位:千円)

区分		年度					
		23	24	25	26	27	
土地	宅地	宅地	88,912,202	82,315,385	78,411,920	76,237,651	83,692,318
		非住宅用地	68,651,134	64,092,220	61,141,500	59,192,596	60,191,367
	農地	18,815,777	17,950,722	17,063,937	15,898,194	16,211,518	
	その他	14,142,583	13,464,806	13,137,059	13,302,126	13,660,926	
	計	190,521,696	177,823,133	169,754,416	164,630,567	173,756,129	
家屋	木造家屋	71,412,495	65,591,159	68,294,037	72,266,972	83,524,975	
	非木造家屋	92,246,133	81,475,056	80,314,783	82,167,817	86,744,879	
	計	163,658,628	147,066,215	148,608,820	154,434,789	170,269,854	
合計		354,180,324	324,889,348	318,363,236	319,065,356	344,025,983	
調定額		966,912	883,699	865,948	869,011	344,026	

(資料:概要調書)

課税標準額と納税義務者数の推移

