

渡良瀬遊水地講演会の開催について

1. 開催趣旨

ラムサール条約は1971年2月2日にイランのラムサールで締結されました。その日を記念して、毎年2月2日を「世界湿地の日」とするよう1996年に定められました。

本市では、同条約に登録された渡良瀬遊水地の、湿地の恩恵や価値に目を向け、その維持と利活用について広く啓発に努めるため、世界湿地の日前後の日に渡良瀬遊水地に関係のある著名人による講演会を実施するものです。

2. 開催内容

期 日 平成28年2月6日（土）

会 場 栃木市岩舟文化会館 中ホール 620名 （入場無料）

講 師 片山右京 氏

（元F1ドライバー、現在はプロ自転車チーム「Team UKY0」代表）

○渡良瀬遊水地との関係

毎年開催している渡良瀬遊水地フェスティバルと同時開催のロードバイクタイムトライアルレースに、片山氏率いる「Team UKY0」が4年連続参戦している。

案内役 柿沼 章 氏 宇都宮ブリッツェン運営会社

サイクルスポーツマネージメント株式会社：代表取締役社長

○渡良瀬遊水地との関係

渡良瀬遊水地で開催される「渡良瀬遊水地フェスティバル」の実行委員のメンバーの一人として活躍している。

また、片山氏がかつて「宇都宮ブリッツェン」に所属していたこともあり、ロードバイクを通して片山氏とは親交が深い。

3. 講演内容 『自然と向き合う ～ロードバイクとともに～』

広大な自然を有する渡良瀬遊水地の魅力と、今ある自然環境を守り続けるために必要なルールやマナーなど、みんなが安全に利用できる環境づくりを、スポーツを通してメッセージを伝えます。

4. 対 象 興味がある方ならどなたでも参加できます

5、当日進行内容

時 間	項 目	内 容	対 象 者
13:00	開 場	遊水地関連の展示、市の歌紹介	
13:30	開 会	主催者あいさつ（栃木市） 来賓あいさつ （国土交通省関東整備局利根川上流 河川事務所）	鈴木市長 横森源治所長
13:40	第1部	遊水地の見どころ紹介（約5分）	渡良瀬遊水地 ガイドクラブ
		絵本「ハートランドのかくれんぼ」 読み聞かせ（約10分）	朗読ボランティア 虹の会（岩舟）
14:00	第2部 講演会	『自然と向き合う』 ～ロードバイクとともに～ （約50分）	片山氏 案内役に柿沼氏
14:50	対 談	・遊水地のPRについて （約10分）	片山氏、柿沼氏 鈴木市長
15:00	閉 会		

6. マスコミ、関係者対応

当日はロビーにて受付後、会場内は記者席を設けます。

7. 問い合わせ先

栃木市総合政策部遊水地課 担当：小堀・堀江（0282-62-0919）

渡良瀬遊水地学習会の開催について

【赤麻小学校5年生 渡良瀬水地探検隊 谷中湖谷中ブロック浮島製作】

1. 目的

豊かで広大な自然を有する渡良瀬遊水地は、人の手でそのフィールド環境を維持し向上させる機能を持つ施設や設備があります。渡良瀬貯水池（通称：谷中湖）に設置されている浮島もその一つであり、野鳥や魚たちの休息、生息場として非常に大切なものとなっています。しかし、平成27年9月関東・東北豪雨により被害を受け、この度修繕、設置が行われることとなりました。遊水地の自然環境を守るための設備をそのしくみから学習し、実際に浮島の修繕・設置作業に関わることで、渡良瀬遊水地の役割や機能を認識し、児童の環境を守ろうとする意欲を高めます。

2. 期 日

平成28年1月12日(火) (雨天延期)

3. 場 所

栃木市藤岡町 渡良瀬遊水地（谷中湖谷中ブロック北橋付近）

4. 参加者

赤麻小学校 5年生 34名

5. 引 率

赤麻小学校：市村典子教諭、吉成智代教諭 2名

栃木市役所：小林博己、與澤由美、柳井咲希（総合政策部遊水地課職員）3名

6. 引率方法

市有バス（藤岡）

7. 当日スケジュール

8：45 赤麻小学校発

9：25 渡良瀬遊水地着

予定時間	アクティビティ	内容	備考
------	---------	----	----

9:30 ～9:45	渡良瀬遊水地役割、維持 管理の学習	渡良瀬遊水地の成り 立ち及び役割 堤防除草	説明
9:45 ～10:00	浮島の役割や構造の学 習	浮島の役割 浮島の構造	説明
10:00 ～11:00	浮島製作	浮島の製作	作業
11:00 ～11:20	クイズ・質疑応答	説明、作業への質問	

11:30 渡良瀬遊水地発

12:00 赤麻小学校着

8. 費用
無し

9. マスコミ、関係者対応

- ・9時25分までに渡良瀬遊水地谷中湖売店前駐車場にお越しください。
- ・谷中湖への車の乗り入れの関係で市バス、市で用意したワゴン車にお乗り戴きます。途中でお帰りの場合は、お乗り戴いた駐車場までお送りします。
- ・また、当日雨天となり延期の場合、事前に参加連絡を戴いた方には、当日8時くらいに電話にて連絡をいれさせて戴きます。

10. 問合せ先

栃木市総合政策部遊水地課 担当：小林、與澤（TEL：0282-62-0919）

栃木市 渡良瀬遊水地 ハートランド



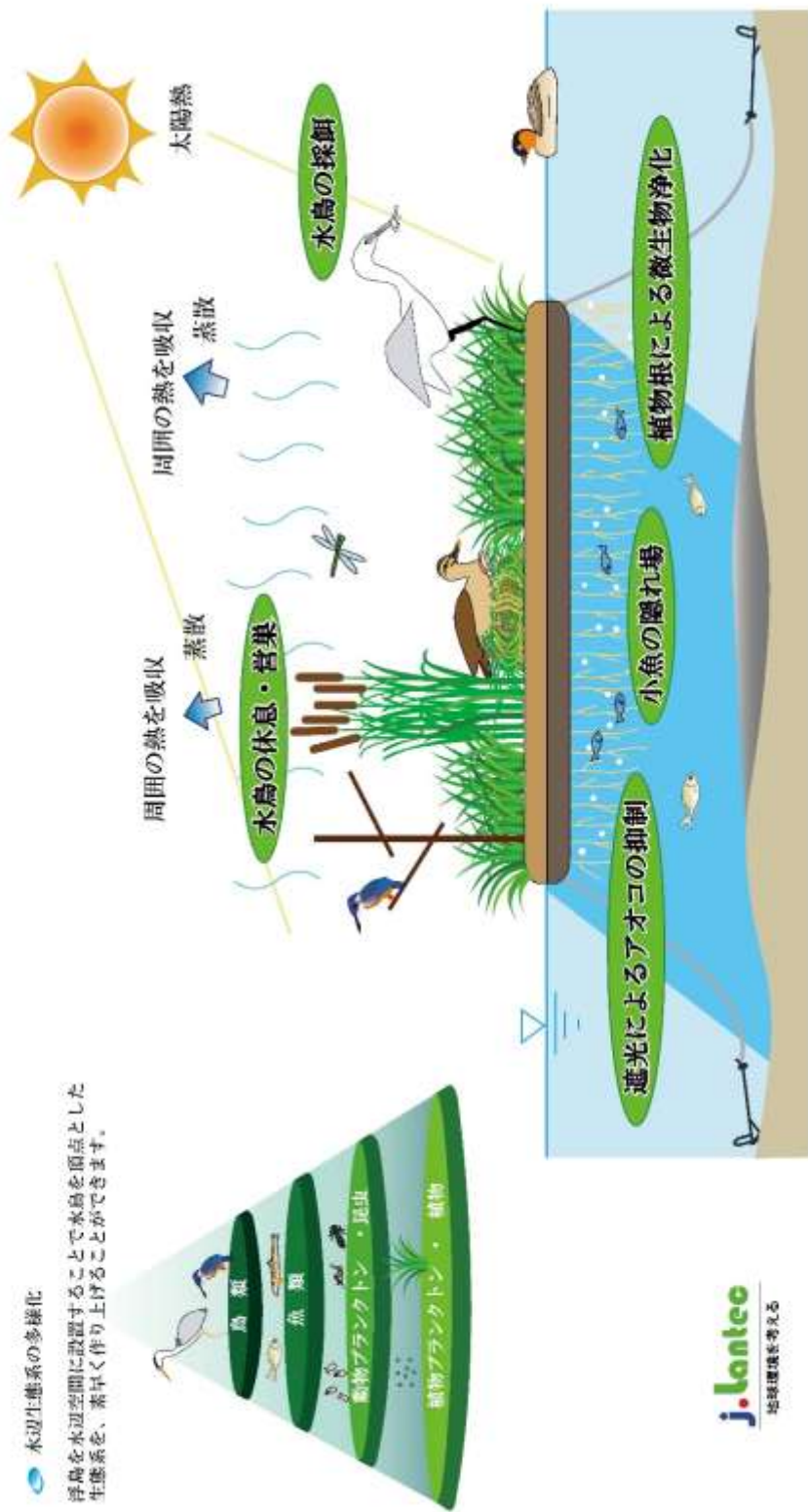
浮島説明資料

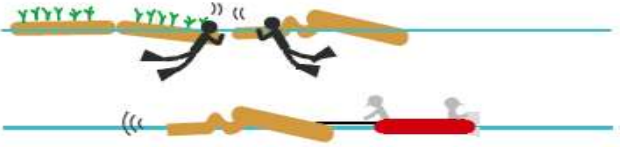






浮島を取り巻く環境と効果



水辺生態系の多様化

浮島を水辺空間に設置することで水鳥を頂点とした生態系を、素早く作り上げることができます。



作業項目	作業手順・要点（イラストを含む）
<p>・浮島撤去工</p>	<p>破損した浮島を取り外し、岸へ曳航を行う。</p> 
<p>・浮島樹木伐採工</p>	<p>樹木（ヤナギ）を切り、台船に乗せ岸へ運ぶ</p> 
<p>・浮島移設工</p>	<p>移設元の浮島を切り離し、曳航する</p>  <p>移設先の浮島ユニットに移動し水上作業員にりエンドレスタイで結束を行う。</p>  <p>外周補強ロープを回し、エンドレスタイで結束を行う。</p> 
<p>・補強フロート設置工</p>	<p>岸でバックアップフロートにPPクロスロープをエンドレスタイで結束を行う。</p>  <p>バックアップフロートを浮島へ曳航し、浮島の外周部にエンドレスタイで結束を行う。</p>  <p>バックアップフロートの外周部にPPクロスロープをエンドレスタイで結束を行い、ポリエステルロープで係留を行う。</p>