

7 軽自動車税
(1)年度別調定額

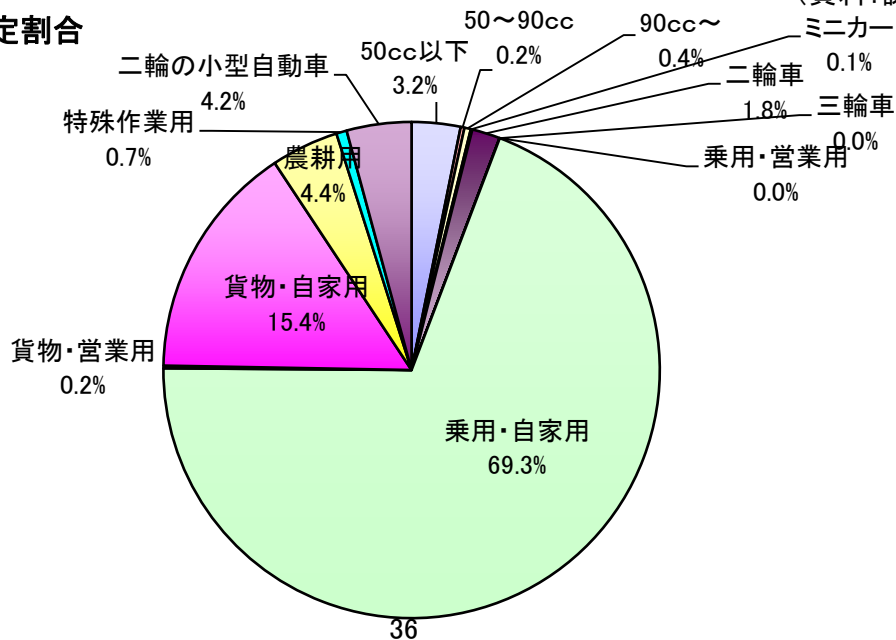
(単位:千円)

区分		年度		24	25	26	27	28			
		税額(円)									
原動機付自転車	50cc以下	1,000		7,901	7,469	7,099	6,702	-			
		2,000		-	-	-	-	12,708			
	50cc~90cc	1,200		697	667	649	610	-			
		2,000		-	-	-	-	998			
	90cc~	1,600		846	915	976	1,034	-			
		2,400		-	-	-	-	1,644			
	ミニカー	2,500		377	333	310	290	-			
		3,700		-	-	-	-	414			
小計	-		9,821	9,384	9,034	8,636	15,764				
軽自動車及び小型特殊自動車	二輪車	2,400		4,875	4,855	4,898	4,944	-			
		3,600		-	-	-	-	7,326			
	三輪車	3,100		3	3	3	3	-			
		4,600		-	-	-	-	5			
	一般	四輪車	乗用	営業用	旧税率	5,500	55	39	39	39	33
					新税率	6,900	-	-	-	-	0
					重課	8,200	-	-	-	-	8
					軽課75%	1,800	-	-	-	-	0
					軽課50%	3,500	-	-	-	-	0
					軽課25%	5,200	-	-	-	-	5
					計	-	55	39	39	39	46
	一般	四輪車	乗用	自家用	旧税率	7,200	210,362	218,376	230,061	239,861	192,003
					新税率	10,800	-	-	-	-	1,382
					重課	12,900	-	-	-	-	70,640
					軽課75%	2,700	-	-	-	-	0
					軽課50%	5,400	-	-	-	-	5,097
軽課25%					8,100	-	-	-	-	8,246	
計					-	210,362	218,376	230,061	239,861	277,368	

区分		年度		24	25	26	27	28		
		税額(円)								
(軽自動車及び小型特殊自動車)	(一般)	貨物	営業用	旧税率	3,000	699	657	639	654	462
				新税率	3,800	-	-	-	-	65
				重課	4,500	-	-	-	-	149
				軽課75%	1,000	-	-	-	-	0
				軽課50%	1,900	-	-	-	-	0
				軽課25%	2,900	-	-	-	-	17
				計	-	699	657	639	654	693
		自家用	旧税率	4,000	53,840	53,084	52,668	52,204	28,996	
			新税率	5,000	-	-	-	-	1,835	
			重課	6,000	-	-	-	-	30,564	
			軽課75%	1,300	-	-	-	-	0	
			軽課50%	2,500	-	-	-	-	0	
			軽課25%	3,800	-	-	-	-	308	
	計	-	53,840	53,084	52,668	52,204	61,703			
	四輪車合計		-	264,956	272,156	283,407	292,758	339,810		
	農耕用		旧税率	1,600	14,092	13,725	12,477	12,102	13	
			新税率	2,400	-	-	-	-	17,585	
	特殊作業用		旧税率	4,700	2,077	2,040	2,087	2,124	-	
			新税率	5,900	-	-	-	-	2,720	
	小計		-	286,003	292,779	302,872	311,931	367,459		
	二輪の小型自動車		旧税率	4,000	10,616	10,752	10,820	11,084	-	
			新税率	6,000	-	-	-	-	16,866	
	合計		-	306,440	312,915	322,726	331,651	400,089		

(資料:課税状況調)

平成28年度調定割合



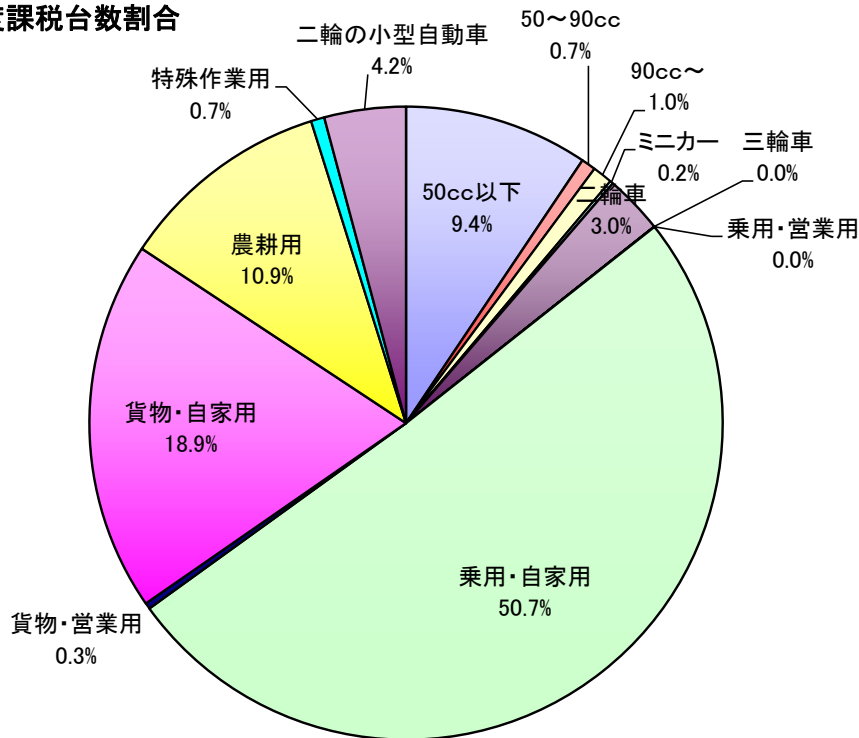
(2) 車種別課税台数

(単位:台)

区分		年度	24	25	26	27	28	
原動機付自転車	50cc以下		7,901	7,469	7,099	6,702	6,354	
	50cc~90cc		581	556	541	508	499	
	90cc~		529	572	610	646	685	
	ミニカー		151	133	124	116	112	
	小計		9,162	8,730	8,374	7,972	7,650	
軽自動車及び小型特殊自動車	二輪車	一般	2,031	2,023	2,041	2,060	2,035	
		特殊	1	1	1	1	1	
	四輪車	乗用	営業用	10	7	7	7	8
			自家用	29,255	30,371	31,953	33,314	34,233
		貨物用	営業用	233	219	213	218	210
			自家用	13,468	13,281	13,167	13,051	12,791
	農耕用		8,186	7,965	7,798	7,564	7,335	
	特殊作業用		442	434	444	452	461	
	小計		53,626	54,301	55,624	56,667	57,074	
	二輪の小型自動車			2,654	2,688	2,705	2,771	2,811
合計			65,442	65,719	66,703	67,410	67,535	

(資料:課税状況調)

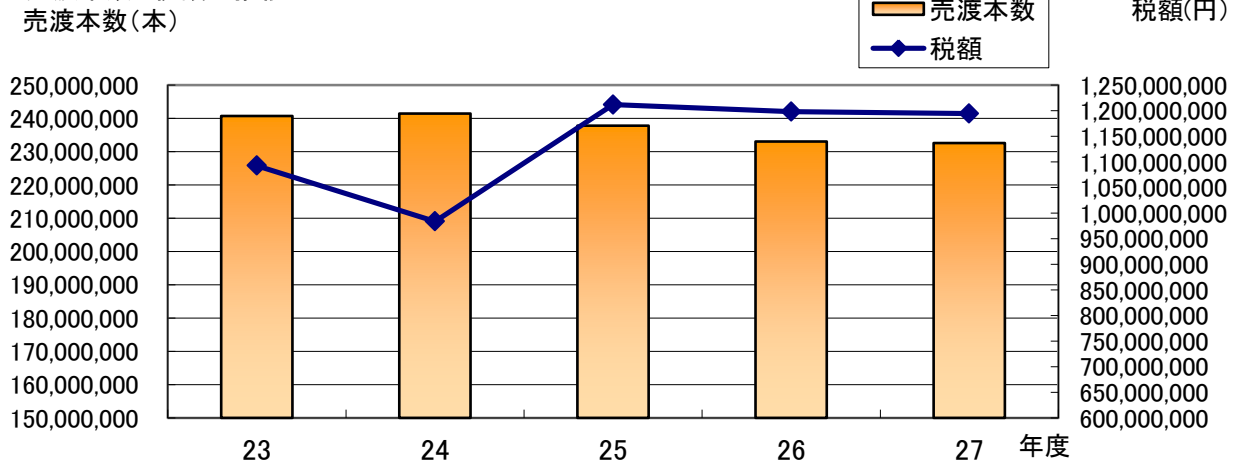
平成28年度課税台数割合



8 市たばこ税 年度別調定額等

区分		年度				
		23	24	25	26	27
一般品	売渡本数(本)	232,922,646	232,271,700	228,027,006	222,820,768	221,922,961
	税額(円)	1,075,635,232	963,630,576	1,187,665,405	1,172,482,879	1,167,758,613
旧三級品	売渡本数(本)	7,789,540	9,169,000	9,774,900	10,221,720	10,663,620
	税額(円)	17,059,094	20,080,109	24,144,086	25,503,191	26,605,733
合計	売渡本数(本)	240,712,186	241,440,700	237,801,906	233,042,488	232,586,581
	税額(円)	1,092,694,326	983,710,685	1,211,809,491	1,197,986,070	1,194,364,346

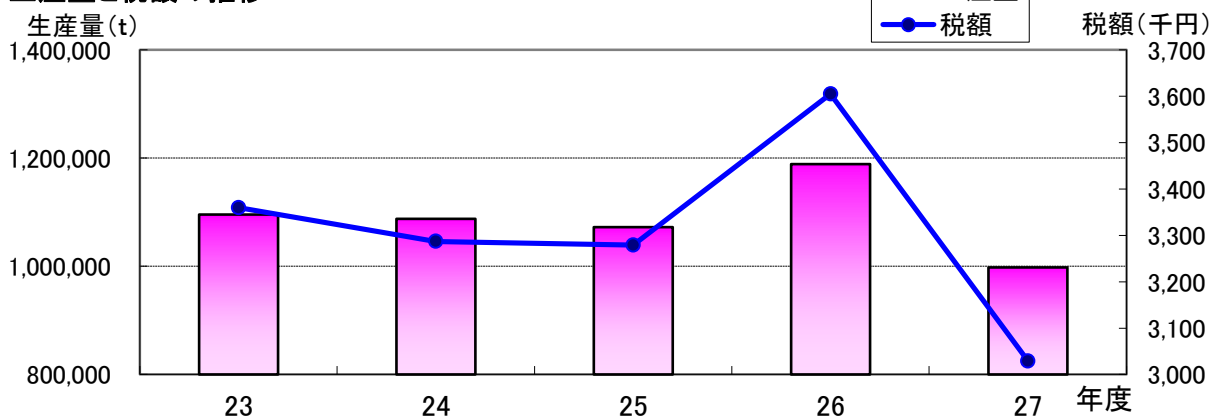
売渡本数と税額の推移



9 鉱産税 年度別調定額等

区分		年度				
		23	24	25	26	27
生産量(t)		1,095,550	1,087,615	1,072,281	1,188,757	997,810
	石灰石第1類	79,532	59,203	43,102	64,594	30,756
	ドロマイト	238,556	198,974	225,599	345,724	230,957
	石灰石第2類	687,313	732,679	707,316	683,883	649,901
	珪石	90,149	96,759	96,264	94,556	86,196
課税標準額(千円)		336,168	328,886	328,115	375,878	307,166
税額(千円)		3,360	3,287	3,279	3,605	3,029
前年度対比(%)		86.9	106.9	99.8	109.9	84.0

生産量と税額の推移



10 入湯税
年度別調定額等

区分		年度				
		23	24	25	26	27
日帰り	人員(人)	247,069	252,800	252,286	247,675	253,588
	税額(千円)	12,353	12,640	12,614	12,384	12,679
宿泊	人員(人)	2,135	2,170	1,575	1,409	1,208
	税額(千円)	320	326	236	211	181
合計	人員(人)	249,204	254,970	253,861	249,084	254,796
	税額(千円)	12,674	12,966	12,851	12,595	12,861
特別徴収義務者数		2	2	2	2	2

11 都市計画税

(1) 納税義務者数

(単位:人)

区分		年度				
		24	25	26	27	28
土地	免税点未満	1,471	1,526	1,546	1,996	2,194
	免税点以上	22,668	22,796	23,063	27,307	30,491
家屋	免税点未満	1,118	1,103	1,093	1,298	1,372
	免税点以上	23,169	23,318	23,555	27,952	31,127
実数	免税点未満	1,948	1,964	1,965	2,300	2,457
	免税点以上	29,807	29,936	30,182	35,897	39,878

(資料:概要調書)

(2) 地積及び床面積(法定免税点以上)

区分		年度					
		24	25	26	27	28	
土地の 地積 (千㎡)	宅 地 等	宅地	13,302	13,412	13,559	16,035	17,860
		その他	1,979	1,973	1,974	2,327	3,002
	農地	2,916	2,824	2,688	3,912	4,422	
	計	18,197	18,209	18,221	22,274	25,284	
家屋の 床面積 (㎡)	木造家屋	2,792,408	2,803,992	2,842,905	3,411,267	3,800,308	
	非木造家屋	2,630,547	2,597,035	2,626,255	2,902,079	3,122,839	
	計	5,422,955	5,401,027	5,469,160	6,313,346	6,923,147	

(資料:概要調書)

(3) 評価額(法定免税点以上)

(単位:千円)

区分		年度					
		24	25	26	27	28	
土地	宅 地	宅地	185,577,126	176,660,711	171,935,194	186,772,461	201,301,693
		非住宅用地	91,887,655	87,619,284	84,722,437	86,711,488	93,145,855
	農地	32,391,249	29,426,226	26,491,248	26,371,661	27,755,591	
	その他	21,809,254	20,508,695	19,863,836	20,683,328	24,308,322	
	計	331,665,284	314,214,916	303,012,715	320,538,938	346,511,461	
家屋	木造家屋	65,591,159	68,294,037	72,266,972	83,524,975	96,335,705	
	非木造家屋	81,786,084	80,620,520	82,473,554	87,098,818	95,022,209	
	計	147,377,243	148,914,557	154,740,526	170,623,793	191,357,914	
合計		479,042,527	463,129,473	457,753,241	491,162,731	537,869,375	

(資料:概要調書)

(4) 課税標準額(法定免税点以上)

(単位:千円)

区分		年度					
		24	25	26	27	28	
土地	宅地	宅地	82,315,385	78,411,920	76,237,651	83,692,318	90,783,300
		非住宅用地	64,092,220	61,141,500	59,192,596	60,191,367	64,796,859
	農地	17,950,722	17,063,937	15,898,194	16,211,518	17,497,745	
	その他	13,464,806	13,137,059	13,302,126	13,660,926	16,076,313	
	計	177,823,133	169,754,416	164,630,567	173,756,129	189,154,217	
家屋	木造家屋	65,591,159	68,294,037	72,266,972	83,524,975	96,335,706	
	非木造家屋	81,475,056	80,314,783	82,167,817	86,744,879	94,712,758	
	計	147,066,215	148,608,820	154,434,789	170,269,854	191,048,464	
合計		324,889,348	318,363,236	319,065,356	344,025,983	380,202,681	
調定額		883,699	865,948	869,011	344,026	547,814	

(資料:概要調書)

課税標準額と納税義務者数の推移

