

5 市民税

(1) 個人市民税年度別調定額

(単位: 千円)

区分		年度	25	26	27	28	29
普通徴収分	所得割額		2,123,252	2,102,420	1,343,801	1,338,393	1,390,614
	均等割額		86,387	97,926	59,038	56,667	54,791
	計		2,209,639	2,200,346	1,402,839	1,395,060	1,445,405
給与特別徴収分	所得割額		4,714,191	4,756,718	5,602,860	5,733,869	5,854,043
	均等割額		120,939	143,427	184,219	189,851	192,955
	計		4,835,130	4,900,145	5,787,079	5,923,720	6,046,998
年金特別徴収分	所得割額		309,664	305,671	294,944	303,119	315,994
	均等割額		29,509	35,541	33,934	34,693	35,929
	計		339,173	341,212	328,878	337,812	351,923
合計	所得割額		7,147,107	7,164,809	7,241,605	7,375,381	7,560,651
	均等割額		236,835	276,894	277,191	281,211	283,675
	計		7,383,942	7,441,703	7,518,796	7,656,592	7,844,326

(資料: 課税状況調)

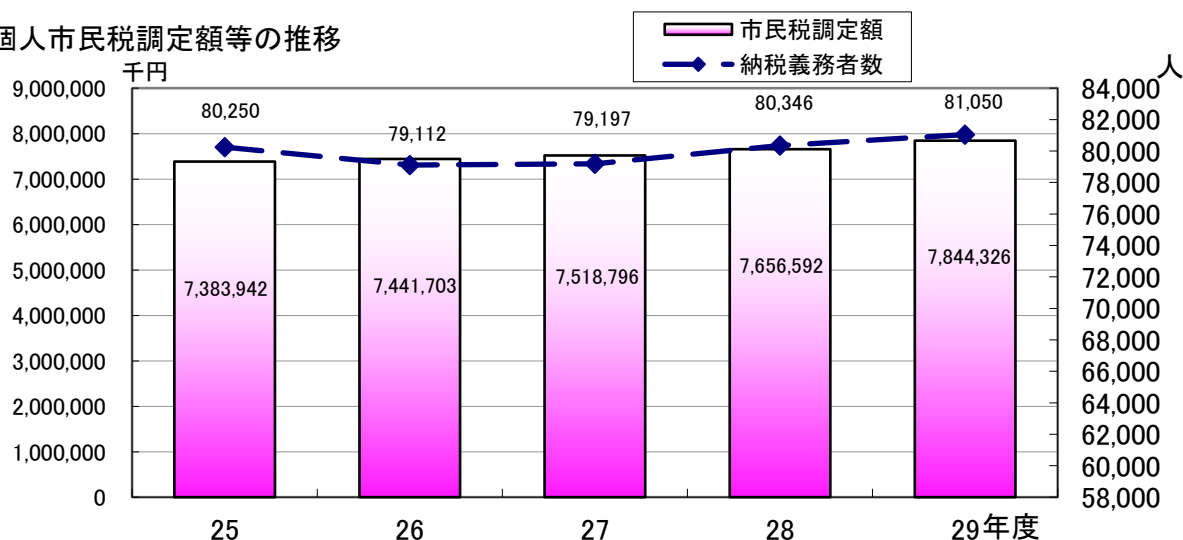
(2) 個人市民税納税義務者数

(単位: 人)

区分		年度	25	26	27	28	29
普通徴収	所得割 + 均等割		22,512	20,593	9,456	8,444	7,696
	所得割のみ		1,105	1,266	2,351	2,481	2,743
	均等割のみ		4,801	4,260	2,725	2,580	2,354
	計		28,418	26,119	14,532	13,505	12,793
給与特別徴収	所得割 + 均等割		38,795	39,319	49,416	50,765	51,587
	所得割のみ		0	0	0	0	0
	均等割のみ		1,518	1,660	3,218	3,478	3,543
	計		40,313	40,979	52,634	54,243	55,130
年金特別徴収	所得割 + 均等割		9,304	9,579	9,457	9,812	10,221
	所得割のみ		0	0	0	0	0
	均等割のみ		2,215	2,435	2,574	2,786	2,906
	計		11,519	12,014	12,031	12,598	13,127
合計	所得割 + 均等割		70,611	69,491	68,329	69,021	69,504
	所得割のみ		1,105	1,266	2,351	2,481	2,743
	均等割のみ		8,534	8,355	8,517	8,844	8,803
	計		80,250	79,112	79,197	80,346	81,050

(資料: 課税状況調)

個人市民税調定額等の推移



(3) 所得区分別課税状況(平成29年度)

所得者区分	区分	納税義務者数 (人)	構成比 (%)	市民税均等割額 (千円)	構成比 (%)	市民税所得割額 (千円)	構成比 (%)
給与所得者		63,459	78.3	222,106	78.3	6,465,894	85.5
営業所得者		3,273	4.0	11,456	4.0	312,506	4.1
農業所得者		710	0.9	2,485	0.9	82,555	1.1
その他所得者		13,608	16.8	47,628	16.8	699,696	9.3
合計		81,050	100.0	283,675	100.0	7,560,651	100.0

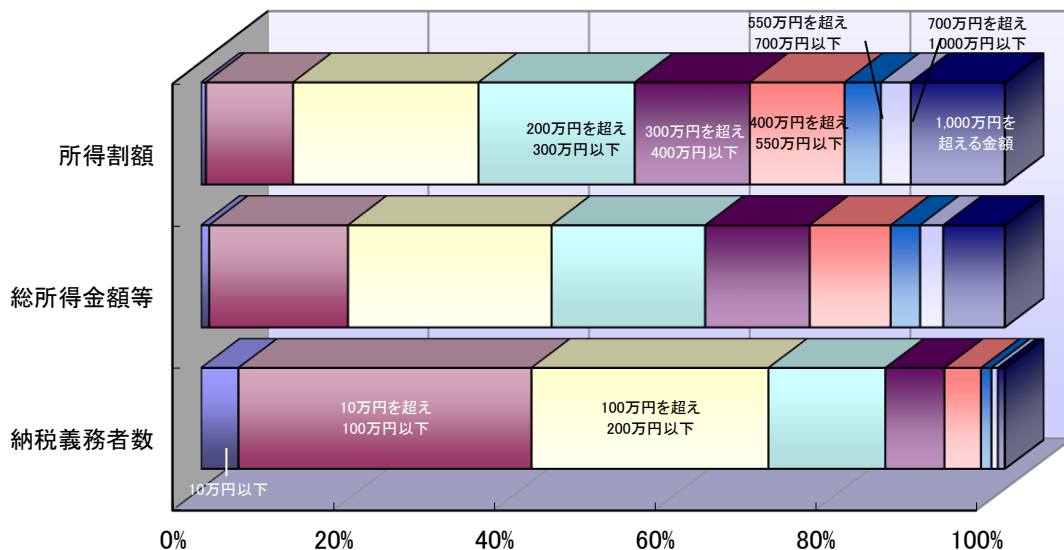
(資料:課税状況調)

(4) 課税標準額段階別の所得額等(平成29年度)

(単位:千円)

課税標準の段階	区分	納税義務者数 (人)	総所得金額等		所得控除額	課税標準額	所得割額
			総所得金額	左以外の所得金額			
10万円以下		3,367	636,694	1,486,268	2,059,802	1,549,428	46,273
10万円を超え 100万円以下		26,357	35,218,463	662,719	21,300,746	15,243,155	819,748
100万円を超え 200万円以下		21,316	52,130,847	494,725	21,825,947	31,294,350	1,745,682
200万円を超え 300万円以下		10,512	39,468,014	238,710	14,066,353	25,879,081	1,470,505
300万円を超え 400万円以下		5,296	26,791,379	254,731	8,746,901	18,553,940	1,083,768
400万円を超え 550万円以下		3,268	20,576,000	332,524	6,009,495	15,231,553	891,839
550万円を超え 700万円以下		937	7,511,303	103,359	1,875,374	5,842,647	341,713
700万円を超え 1,000万円以下		576	5,857,701	64,556	1,186,817	4,799,996	280,212
1,000万円を超える金額		618	14,420,333	1,412,876	1,396,899	15,849,186	880,686
合計		72,247	202,610,734	5,050,468	78,468,334	134,243,336	7,560,426

(資料:課税状況調)

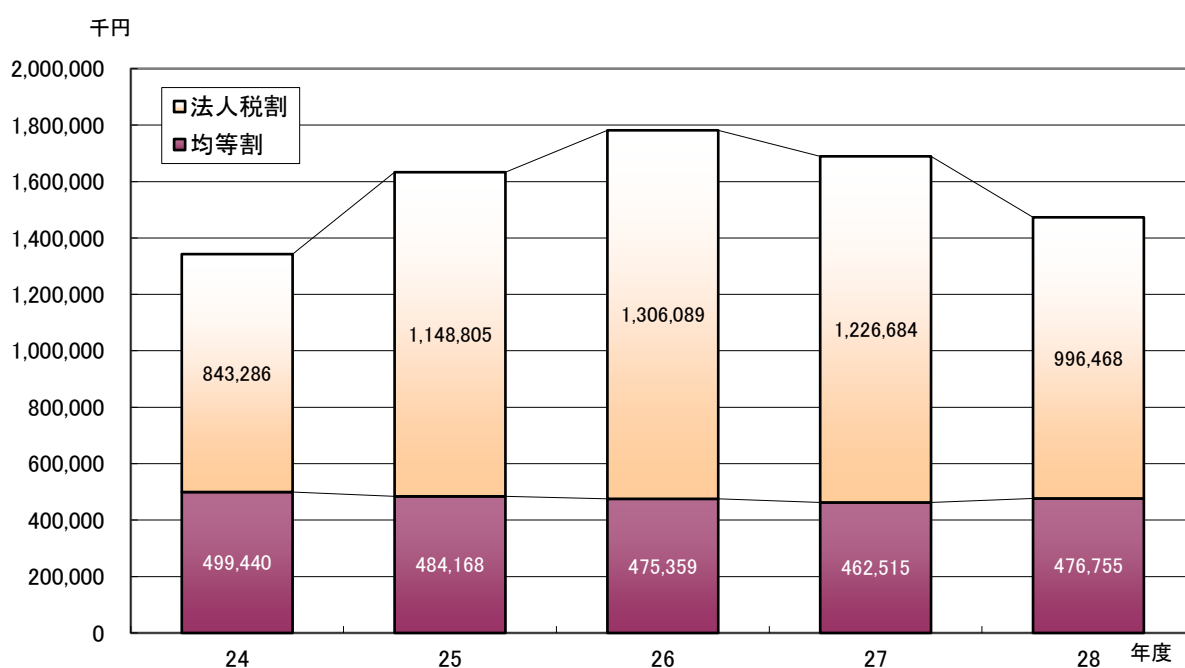


(5)法人市民税年度別調定額

区分 \ 年度	24	25	26	27	28
納税義務者数	4,125	4,056	4,010	4,067	4,099
均等割 (千円)	499,440	484,168	475,359	462,515	476,755
法人税割 (千円)	843,286	1,148,805	1,306,089	1,226,684	996,468
合計 (千円)	1,342,726	1,632,973	1,781,448	1,689,199	1,473,223

(資料:課税状況調)

法人市民税調定額の推移



(6) 法人市民税の納税義務者数

平成29年度均等割税率別法人数

区分	税率(年額) (円)	納税義務者 数(人)	構成比 (%)
資本金等の金額が50億円を超える法人で、 従業者数の合計数が50人を超えるもの【9号法人】	3,600,000	26	0.6
資本金等の金額が10億円を超え50億円以下である法人で、 従業者数の合計数が50人を超えるもの【8号法人】	2,100,000	10	0.2
資本金等の金額が10億円を超える法人で、 従業者数の合計数が50人以下であるもの【7号法人】	492,000	147	3.6
資本金等の金額が1億円を超え10億円以下である法人で、 従業者数の合計数が50人を超えるもの【6号法人】	480,000	35	0.9
資本金等の金額が1億円を超え10億円以下である法人で、 従業者数の合計数が50人以下であるもの【5号法人】	192,000	119	2.9
資本金等の金額が1,000万円を超え1億円以下である法人で、 従業者数の合計数が50人を超えるもの【4号法人】	180,000	58	1.4
資本金等の金額が1,000万円を超え1億円以下である法人で、 従業者数の合計数が50人以下であるもの【3号法人】	156,000	560	13.7
資本金等の金額が1,000万円以下である法人で、 従業者数の合計数が50人を超えるもの【2号法人】	144,000	31	0.8
上記の法人等以外の法人等をいうもの (法人でない社団等を除く)【1号法人】	60,000	3,113	75.9
合 計		4,099	100.0

(資料: 課税状況調)

