

7 軽自動車税
(1)年度別調定額

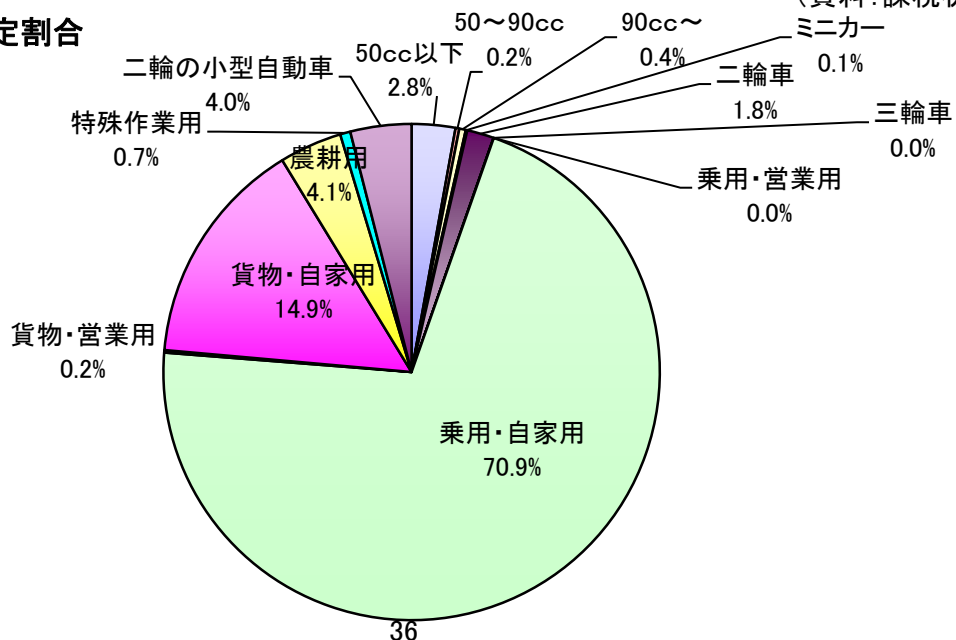
(単位:千円)

区分		年度		25	26	27	28	29		
		税額(円)								
原動機付自転車	50cc以下	1,000	7,469	7,099	6,702	-	-			
		2,000	-	-	-	12,708	11,886			
	50cc~90cc	1,200	667	649	610	-	-			
		2,000	-	-	-	998	1,022			
	90cc~	1,600	915	976	1,034	-	-			
		2,400	-	-	-	1,644	1,766			
	ミニカー	2,500	333	310	290	-	-			
		3,700	-	-	-	414	422			
小計		-	9,384	9,034	8,636	15,764	15,096			
軽自動車及び小型特殊自動車	一般	二輪車	2,400	4,855	4,898	4,944	-	-		
			3,600	-	-	-	7,326	7,329		
		三輪車	3,100	3	3	3	-	-		
			4,600	-	-	-	5	4		
	四輪車	乗用	営業用	旧税率	5,500	39	39	39	33	27
				新税率	6,900	-	-	-	0	7
				重課	8,200	-	-	-	8	16
				軽課 75%	1,800	-	-	-	0	0
				軽課 50%	3,500	-	-	-	0	0
				軽課 25%	5,200	-	-	-	5	0
				計	-	39	39	39	46	50
		自家用	旧税率	7,200	218,376	230,061	239,861	192,003	174,197	
			新税率	10,800	-	-	-	1,382	26,676	
			重課	12,900	-	-	-	70,640	84,547	
軽課 75%	2,700		-	-	-	0	0			
軽課 50%	5,400		-	-	-	5,097	5,032			
軽課 25%	8,100		-	-	-	8,246	6,026			
計	-		218,376	230,061	239,861	277,368	296,478			

区分	年度	税額(円)							
		25	26	27	28	29			
(軽自動車及び小型特殊自動車)	貨物	営業用	旧税率	3,000	657	639	654	462	408
			新税率	3,800	-	-	-	65	125
			重課	4,500	-	-	-	149	144
			軽課75%	1,000	-	-	-	0	0
			軽課50%	1,900	-	-	-	0	0
			軽課25%	2,900	-	-	-	17	6
			計	-	657	639	654	693	683
		自家用	旧税率	4,000	53,084	52,668	52,204	28,996	25,488
			新税率	5,000	-	-	-	1,835	4,415
			重課	6,000	-	-	-	30,564	31,993
			軽課75%	1,300	-	-	-	0	0
			軽課50%	2,500	-	-	-	0	0
			軽課25%	3,800	-	-	-	308	278
	計	-	53,084	52,668	52,204	61,703	62,174		
	四輪車合計		-	272,156	283,407	292,758	339,810	359,385	
	農耕用		1,600	13,725	12,477	12,102	13	7	
			2,400	-	-	-	17,585	17,071	
	特殊作業用		4,700	2,040	2,087	2,124	-	-	
			5,900	-	-	-	2,720	2,785	
	小計		-	292,779	302,872	311,931	367,459	386,581	
	二輪の小型自動車		4,000	10,752	10,820	11,084	-	-	
			6,000	-	-	-	16,866	16,626	
	合計		-	312,915	322,726	331,651	400,089	418,303	

(資料:課税状況調)

平成29年度調定割合



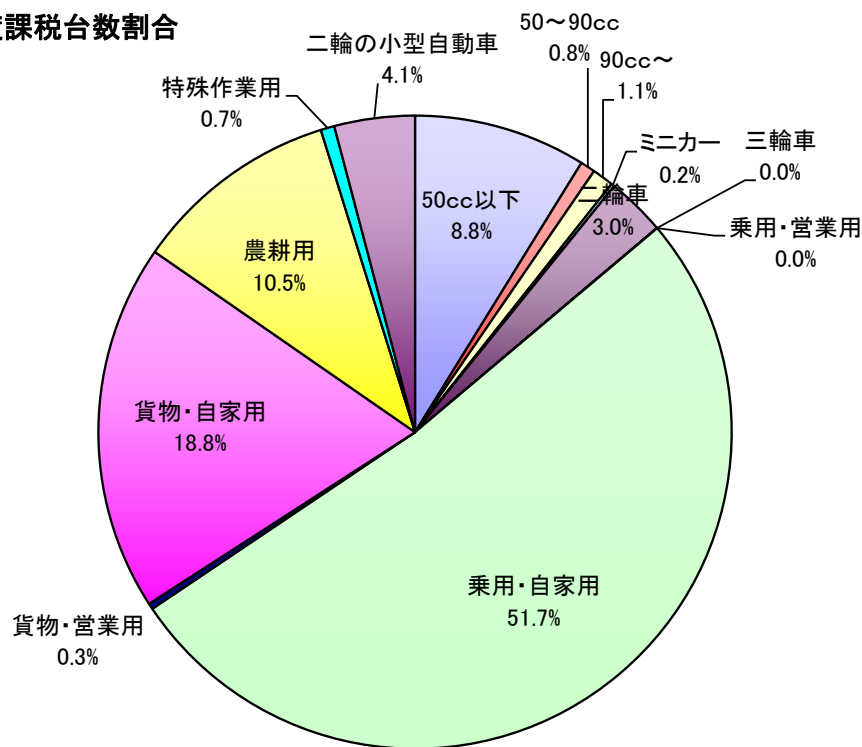
(2)車種別課税台数

(単位:台)

区分		年度					
		25	26	27	28	29	
原動機付自転車	50cc以下	7,469	7,099	6,702	6,354	5,943	
	50cc~90cc	556	541	508	499	511	
	90cc~	572	610	646	685	736	
	ミニカー	133	124	116	112	114	
	小計	8,730	8,374	7,972	7,650	7,304	
軽自動車及び小型特殊自動車	二輪車	乗用	2,023	2,041	2,060	2,035	2,036
		貨物	1	1	1	1	1
	四輪車	乗用	7	7	7	8	8
		乗用	30,371	31,953	33,314	34,233	34,894
		貨物	219	213	218	210	203
		貨物	13,281	13,167	13,051	12,791	12,660
	農耕用	7,965	7,798	7,564	7,335	7,117	
	特殊作業用	434	444	452	461	472	
	小計	54,301	55,624	56,667	57,074	57,391	
	二輪の小型自動車		2,688	2,705	2,771	2,811	2,771
合計		65,719	66,703	67,410	67,535	67,466	

(資料:課税状況調)

平成29年度課税台数割合

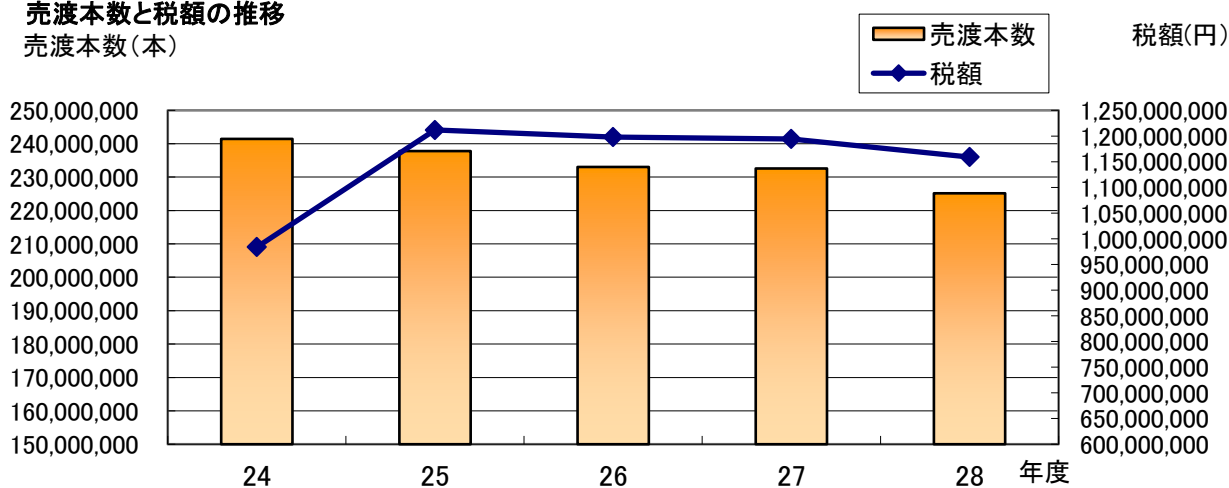


8 市たばこ税 年度別調定額等

区分		年度				
		24	25	26	27	28
一般品	売渡本数(本)	232,271,700	228,027,006	222,820,768	221,922,961	214,668,208
	税額(円)	963,630,576	1,187,665,405	1,172,482,879	1,167,758,613	1,129,689,345
旧三級品	売渡本数(本)	9,169,000	9,774,900	10,221,720	10,663,620	10,139,400
	税額(円)	20,080,109	24,144,086	25,503,191	26,605,733	29,114,502
手持ち品	売渡本数(本)					348,068
	税額(円)					149,669
合計	売渡本数(本)	241,440,700	237,801,906	233,042,488	232,586,581	225,155,676
	税額(円)	983,710,685	1,211,809,491	1,197,986,070	1,194,364,346	1,158,953,516

売渡本数と税額の推移

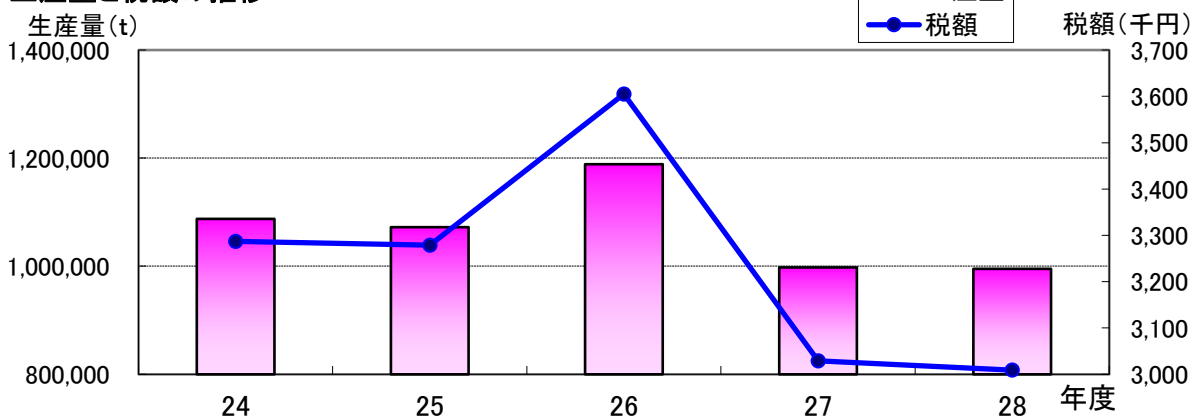
売渡本数(本)



9 鉱産税 年度別調定額等

年度		24	25	26	27	28
区分						
生産量(t)		1,087,615	1,072,281	1,188,757	997,810	995,239
	石灰石第1類	59,203	43,102	64,594	30,756	32,022
	ドロマイト	198,974	225,599	345,724	230,957	221,836
	石灰石第2類	732,679	707,316	683,883	649,901	651,405
	珪石	96,759	96,264	94,556	86,196	89,976
課税標準額(千円)		328,886	328,115	375,878	307,166	306,161
税額(千円)		3,287	3,279	3,605	3,029	3,009
前年度対比(%)		106.9	99.8	109.9	84.0	99.3

生産量と税額の推移



10 入湯税 年度別調定額等

年度		24	25	26	27	28
区分						
日帰り	人員(人)	252,800	252,286	247,675	253,588	236,058
	税額(千円)	12,640	12,614	12,384	12,679	11,803
宿泊	人員(人)	2,170	1,575	1,409	1,208	1,671
	税額(千円)	326	236	211	181	251
合計	人員(人)	254,970	253,861	249,084	254,796	237,729
	税額(千円)	12,966	12,851	12,595	12,861	12,054
特別徴収義務者数		2	2	2	2	2

11 都市計画税

(1) 納税義務者数

(単位:人)

区分		年度				
		25	26	27	28	29
土地	免税点未満	1,526	1,546	1,996	2,194	2,244
	免税点以上	22,796	23,063	27,307	30,491	30,725
家屋	免税点未満	1,103	1,093	1,298	1,372	1,341
	免税点以上	23,318	23,555	27,952	31,127	31,390
実数	免税点未満	1,964	1,965	2,300	2,457	2,465
	免税点以上	29,936	30,182	35,897	39,878	40,061

(資料:概要調書)

(2) 地積及び床面積(法定免税点以上)

区分		年度					
		25	26	27	28	29	
土地の 地積 (千㎡)	宅 地 等	宅地	13,412	13,559	16,035	17,860	17,976
		その他	1,973	1,974	2,327	3,002	2,999
	農地	2,824	2,688	3,912	4,422	4,251	
	計	18,209	18,221	22,274	25,284	25,226	
家屋の 床面積 (㎡)	木造家屋	2,803,992	2,842,905	3,411,267	3,800,308	3,816,814	
	非木造家屋	2,597,035	2,626,255	2,902,079	3,122,839	3,139,876	
	計	5,401,027	5,469,160	6,313,346	6,923,147	6,956,690	

(資料:概要調書)

(3) 評価額(法定免税点以上)

(単位:千円)

区分		年度					
		25	26	27	28	29	
土地	宅 地	宅地	176,660,711	171,935,194	186,772,461	201,301,693	200,228,766
		非住宅用地	87,619,284	84,722,437	86,711,488	93,145,855	92,732,247
	農地	29,426,226	26,491,248	26,371,661	27,755,591	26,134,612	
	その他	20,508,695	19,863,836	20,683,328	24,308,322	24,186,618	
	計	314,214,916	303,012,715	320,538,938	346,511,461	343,282,243	
家屋	木造家屋	68,294,037	72,266,972	83,524,975	96,335,705	100,377,886	
	非木造家屋	80,620,520	82,473,554	87,098,818	95,022,209	97,909,362	
	計	148,914,557	154,740,526	170,623,793	191,357,914	198,287,248	
合計		463,129,473	457,753,241	491,162,731	537,869,375	541,569,491	

(資料:概要調書)

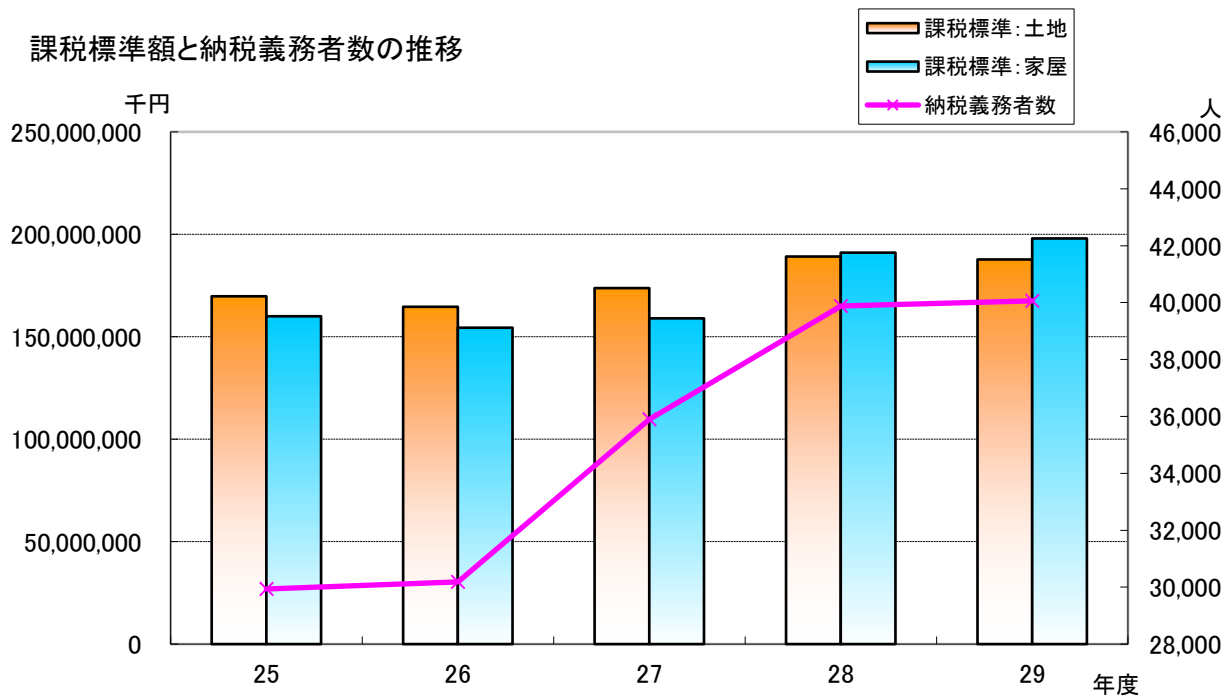
(4) 課税標準額(法定免税点以上)

(単位:千円)

区分		年度	25	26	27	28	29
土地	宅地	宅地	78,411,920	76,237,651	83,692,318	90,783,300	90,226,473
		非住宅用地	61,141,500	59,192,596	60,191,367	64,796,859	64,550,709
	農地	17,063,937	15,898,194	16,211,518	17,497,745	16,728,045	
	その他	13,137,059	13,302,126	13,660,926	16,076,313	16,216,678	
	計	169,754,416	164,630,567	173,756,129	189,154,217	187,721,905	
家屋	木造家屋	68,294,037	72,266,972	83,524,975	96,335,706	100,377,887	
	非木造家屋	80,314,783	82,167,817	86,744,879	94,712,758	97,599,912	
	計	148,608,820	154,434,789	170,269,854	191,048,464	197,977,799	
合計			318,363,236	319,065,356	344,025,983	380,202,681	385,699,704
調定額			865,948	869,011	344,026	547,814	748,257

(資料:概要調書)

課税標準額と納税義務者数の推移



都市計画税は、市町合併に伴い統一し、平成27年度から(岩舟地域は平成28年度から)全地域の市街化区域に都市計画税を課税しています。税率は、激変緩和措置により初年度0.1%で、段階的に0.2%となります。

地域	栃木	大平	藤岡	都賀	岩舟	西方
課税対象区域	市街化区域					該当なし
税率	H27	0.10%			該当なし	-
	H28	0.15%			0.10%	-
	H29	0.20%			0.15%	-
	H30~	0.20%				-