

# SMILE SPOON



「あつたらいいね」を  
カタチにしました。

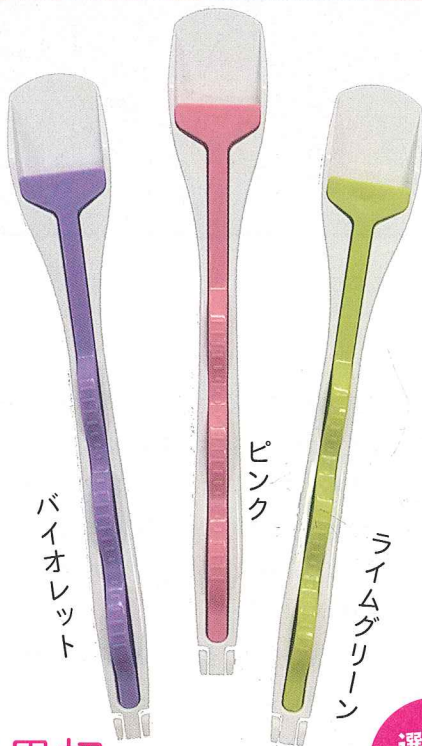
## 摂食嚥下を快適にサポートする スマイルスプーン

### スマイルスプーンの特長

- ①口の中でひっくり返さずに食事を提供できる
  - ②適切な位置に食事を置くことができる
- 食べ物を口の中に取り込むことが困難な方と介助者双方への負担を最大限に抑え、食事を楽しんでいただくことをコンセプトに、飲み込みやすい位置に適切な量を提供できるよう開発しました。

### こんなことでお困りの方に

- 開口障害や、食べ物を口の中へ入れることが困難
- 舌の動きや口唇閉鎖が不十分で、スプーンを抜く際に食べ物が口から出てしまう・スプーンを抜く際に目的箇所に置いた食べ物が移動してしまう
- 口の中でスプーンを反転させても食べ物がスプーンから上手く離れない
- 舌中央やその奥へ食べ物を置くために押し込む作業を要する
- 舌の健側に食べ物を上手く置けない



バイオレット

ピンク

ライムグリーン

選べる  
3色カラー

世界初  
スライド式食具



川上 勝 先生

戸田 浩司 先生

スマイルスプーンは  
自治医科大学から  
生まれました。

## わたしたちの提案がカタチになりました。

自治医科大学 看護学部 老年介護学  
准教授 川上 勝

食事介助の場面で感じた「あったらいいな」を解決しようと決意したものの、これまでにないものを創ることは想像以上に難しかったです。2年ほど試行錯誤し、地元企業やデザイナーとの協働で完成することができました。私たちはこれからもモノづくりでケアを支えていきます。

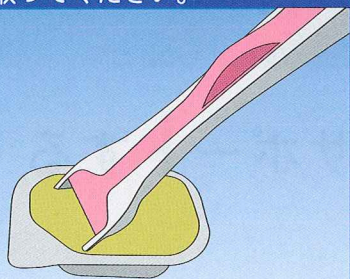
自治医科大学付属病院 摂食・嚥下障害看護 認定看護師  
戸田 浩司

嚥下障害があっても食事を楽しむことができれば嬉しいですね。介助する人が不安も無く食事を介助できたら良いですね。現場の「困っている」を知識や技術の伝達だけでなく、モノづくりからサポートできるこのご縁を大切に、これからも「あったらいいな」を形にしていきたいと思います。

### スプーンを口の中でひっくりかえさないで、そのまま舌の上に運べます。

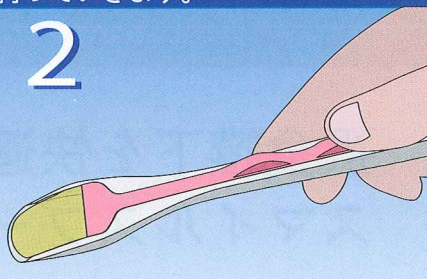
ゼリーなどの食べ物をそのまま  
すくい取ってください。

1



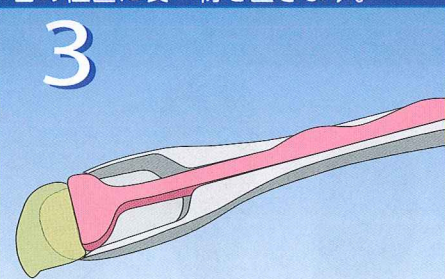
スプーンを舌中央まで  
持っていきます。

2



スライドさせて、飲み込みやすい  
舌の位置に食べ物を置きます。

3



スプーンすりきり1杯の量は3~4g。やや大きめに切りだすと5g程度です。  
使用される専門家の方が患者様に合わせてご使用ください。

#### ■使用上の注意

- ・本製品は、摂食・嚥下に何らかの障害を有する方向けの製品です。ご使用にあたっては、必ず専門家の指示に従ってください。
- ・食種は主にゼリーやプリンが適しておりますので、クラッシュしたものやペースト類はスライドによる押し出し後も一部スプーンに残ることがあります。

詳しい使い方の映像を、  
Webにて公開中です。

URL <http://www.sakae-k.co.jp/smilespoon.html>



#### ■その他注意事項

- ・プラスチック製ですので、無理に力を加えると壊れる場合があります。
- ・硬いスポンジや研磨剤でこすると傷がつく場合があります。
- ・食事介助の際は、先端部で身体を傷付けないようにご注意ください。
- ・色素の強い食品により製品に色素が沈着する場合があります。
- ・電子レンジで使用したり、火気に近づけたりしないでください。
- ・耐熱温度を超えると変形する場合があります。
- ・食器洗浄乾燥機でご使用の際は、取扱説明書をよくお読みになり、使用上の注意を守ってお使いください。

- \*仕様等、変更する場合があります。
- \*色は、写真とは違う場合があります。

品質表示 MADE IN JAPAN

サイズ /180mm×27mm  
 重さ /17g  
 スプーン部厚み /7mm  
 容量 /3~5g  
 材質 /PP (ポリプロピレン)  
 耐熱温度 /121℃  
 オートクレーブ・食器洗浄乾燥機使用可能

株式会社 サカエ化成

栃木県栃木市大平町西野田614  
TEL 0282-43-3501 FAX 0282-43-1943