

# ハートランドを楽しもう!



ハーツ姫  
イチオシ!

渡良瀬遊水地を  
まるごと楽しむ

## 大満足コース 90分

### 事前学習 @ハートランド城

- ・DVDで遊水地学習 (10分)
- ・クイズラリー (15分)

遊水地内へ移動 (15分)

### 現地学習

- ・谷中湖現地ガイド (50分)
- ※現地案内は月曜等の閉園日以外対応
- 協力: 渡良瀬遊水地ガイドクラブ



オトギリさん  
オススメ!

楽しみながら  
学んじゃおう

## 館内モデルコース 40分

- ・DVDで遊水地学習 (10分)

- ・クイズラリー (15分)

- ・館内見学 (15分)



トラジイ  
絶賛!

触れて作って  
楽しく学ぼう

## 体験学習 30分

### オプション (有料)

- ・ヨシ細工体験 (30分)

※体験希望は要事前予約となります。  
※人数によりご希望に添えない場合  
がございます。

協力: ヨシ細工指導スタッフ

※団体の場合は要事前予約 (1カ月前) で、現地ガイドやヨシ細工体験等のコーディネートいたします。  
詳細は渡良瀬遊水地ハートランド城までお問い合わせください。

## 近隣にもお楽しみいっぱい!

### ●体験活動センターわたらせ

渡良瀬遊水地の情報発信基地。学習ハウスは、体験活動や環境学習、研修などに利用できます。(100名程度)

### ●わたらせ自然館

渡良瀬遊水地の自然に関する情報を展示しています。

### ●藤岡歴史民俗資料館

谷中村と田中正造、篠山貝塚の貝層、遺跡出土物ほか民族資料等が展示されています。

### ●野木町交流センター「野木ホフマン館」

国指定重要文化財に指定された野木町煉瓦窯に隣接し、自然や文化、歴史を学習、体験できます。

### ●道の駅きたかわべ「かぞわたらせ」

レストランや三県境ショップ、売店があります。ハートランド城から車で10分。

### ●三県境

全国的にも珍しい平地の三県境。道の駅きたかわべから徒歩5分。

裏面の地図  
で確認!!



## 渡良瀬遊水地 ハートランド城

〒323-1104 栃木県栃木市藤岡町藤岡 1218-1

TEL.0282-62-1301

FAX.0282-62-1300

E-mail: heartland-jo@city.tochigi.lg.jp

- 開館時間 / 9:00 ~ 17:00
- 休館日 / 年末年始 (12/29 ~ 1/3)
- 駐車場 / 乗用車 50台・大型バス 5台 (建物北側)
- 料金 / 入館無料 (研修室の利用は有料です)

建物北側のスロープには  
地元高校生が描いた  
キャラクター達が!

## 便利に使える研修室をご利用ください

### 研修室の利用について (収容人数約 50名・飲食可)

区分	料金 (栃木市外の方は 1.5 倍)
研修室 1	1時間あたり 100円
研修室 2	1時間あたり 100円
研修室 1 及び 研修室 2	1時間あたり 200円

### 使用できる設備・備品

コード付マイク (1本)、ワイヤレスマイク (1本)、  
マイクスタンド (卓上・三脚タイプ)、常設スクリーン (研修室 1)、  
常設プロジェクター (研修室 1)、ブルーレイレコーダー、CD プレイヤー

### ご利用方法とご注意

- 事前予約制となります。電話にて空き状況をご確認の上、仮予約をしてください。
- 窓口またはメールにて「利用承認申請書」を提出してください。
- 料金は、利用申請時に支払うか、納付書によりお近くの金融機関で納付してください。
- 利用当日は、1F 事務室にお声掛けの上、ご利用ください。

※営利を目的とした利用はできません。

※準備・片付けは利用者で行い、利用時間内にすべて終了してください。

※利用申請及びお問い合わせは、平日 9:00 ~ 17:00 に受け付けています。

# ハートランド城のご案内

## 渡良瀬遊水地

# HEARTLAND CASTLE

ハーツ姫

わたらせナイフ

来て 見て 学ぶ



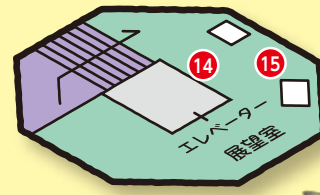
展望台から  
渡良瀬遊水地  
を一望!

入館無料!



赤ちゃんの駅  
登録施設

# HEARTLAND CASTLE



**14 展望室**  
スカイスポーツを紹介しています。



**15 展望室**  
無料の望遠鏡で、雄大な景色を楽しめます。



**12 ラムサールコーナー**  
日本各地のラムサール条約湿地を紹介しています。



**11 谷中村コーナー**  
洪水と共存してきた谷中村の歴史を当時の道具やパネルで紹介しています。



**13 研修室 (有料)**  
事前予約でどなたでもご利用いただけます。


熱気球や  
スカイダイビング  
が見られるかも！



**8 野鳥コーナー**  
チュウビの実物大模型がお出迎え！



**9 映像コーナー**  
渡良瀬遊水地の成り立ちに関するDVDをご覧いただけます。



**7 三県境コーナー**  
全国でも珍しい平地の三県境を疑似体験できます。



**10 クイズコーナー**  
遊水地クイズに挑戦！これでキミも遊水地マスター！

入館は無料！  
お気軽にご来館  
ください！



**4 体験活動室 (おさかなコーナー)**  
谷中湖にすむ魚たちを間近に見ることができます。



**5 体験活動室 (ぬりえコーナー)**  
オリジナルキャラクターのぬりえが楽しめます。




**3 休憩コーナー (飲食可能)**  
フリーWi-Fiがつかえます。顔出しパネルや熱気球と記念撮影もできます。



**6 体験活動室 (ヨシ細工)**  
遊水地のヨシで作ったヨシズやヨシ灯りなど、様々なヨシ細工作品を展示しています。

ミニよしずや  
ヨシ紙すき体験  
もできます！



**1 わたらせゆうすいちウォッチングゾーン (入口)**  
入口では、渡良瀬遊水地の航空写真がお出迎え！ 平常時と出水時の様子がわかります。



**2 わたらせゆうすいちウォッチングゾーン (1~3階)**  
階段を上ると、渡良瀬遊水地の貴重な植物や生きものが登場！ 遊水地の春の風物詩・ヨシ焼きも紹介しています。

