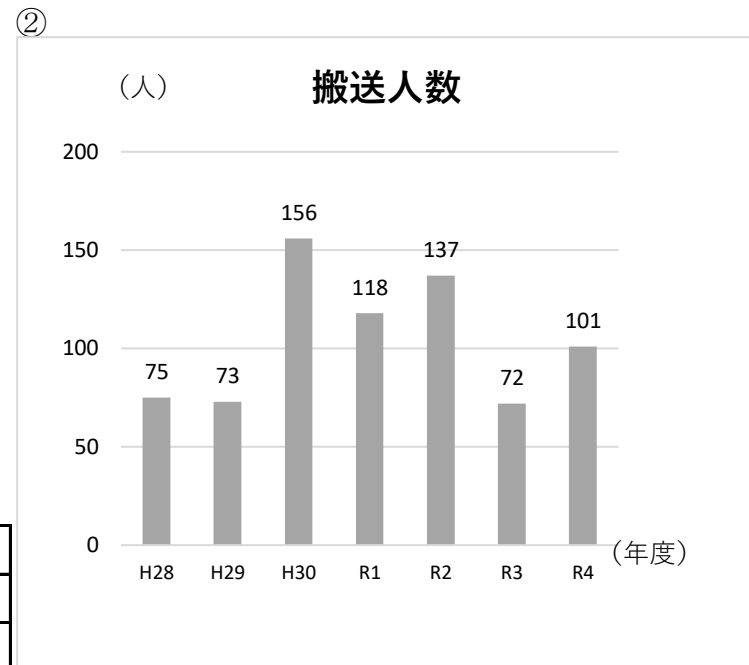
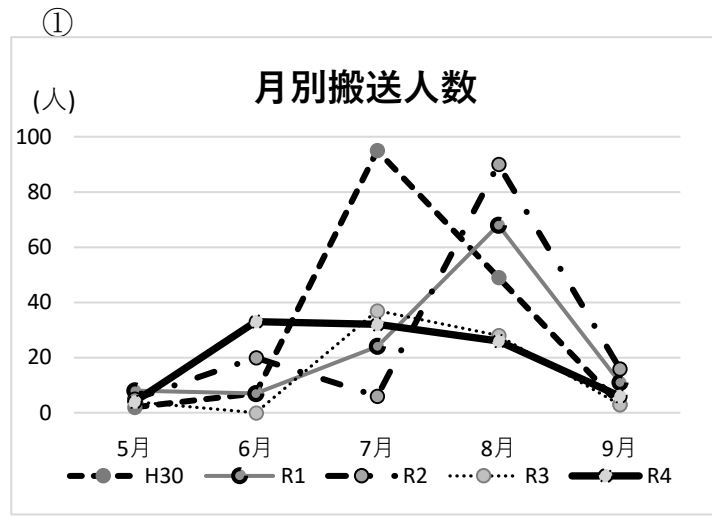


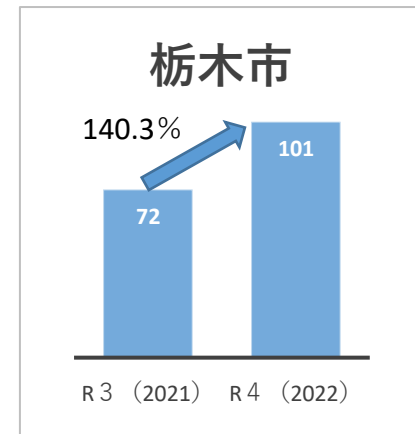
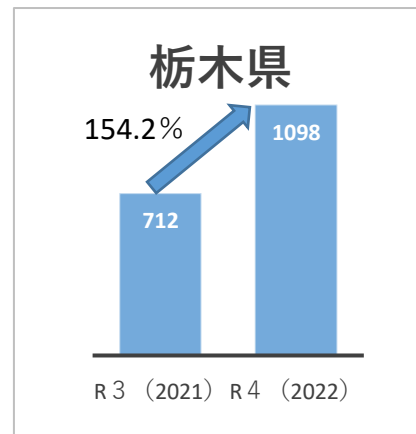
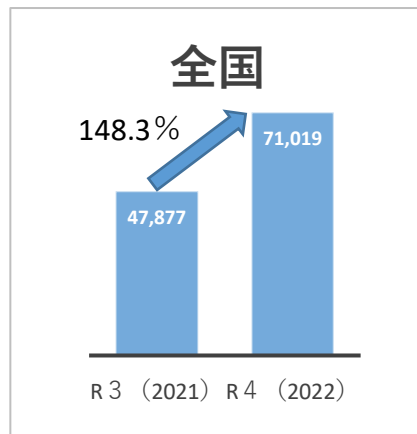
令和4年度搬送者状況(消防本部から国への報告5月～9月分)

資料：市消防本部報告より



年度	H30	R1	R2	R3	R4
搬送人数	156人	118人	137人	72人	101人
梅雨明け	6/29頃	7/24頃	8/1頃	7/16頃	7/23頃

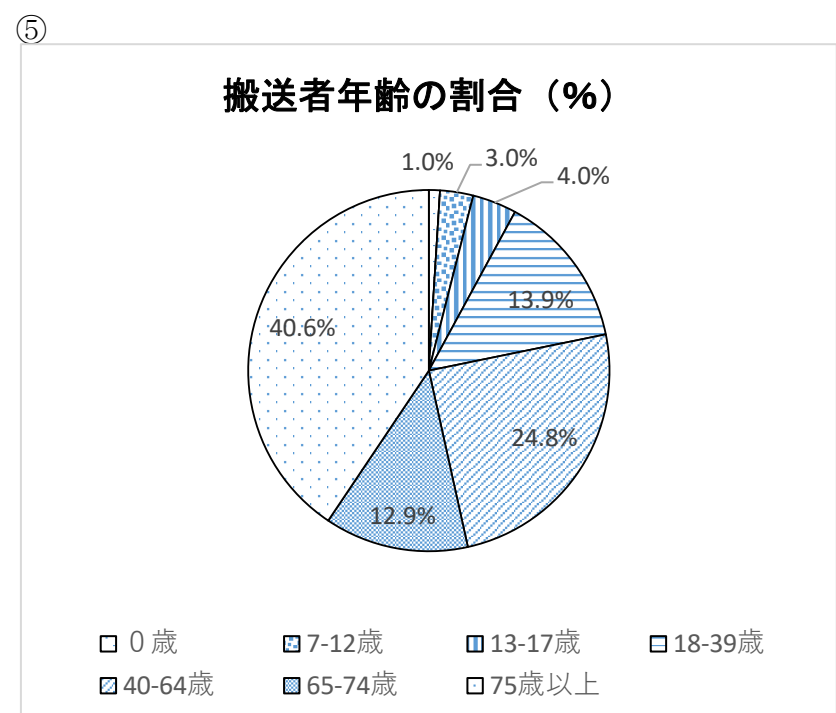
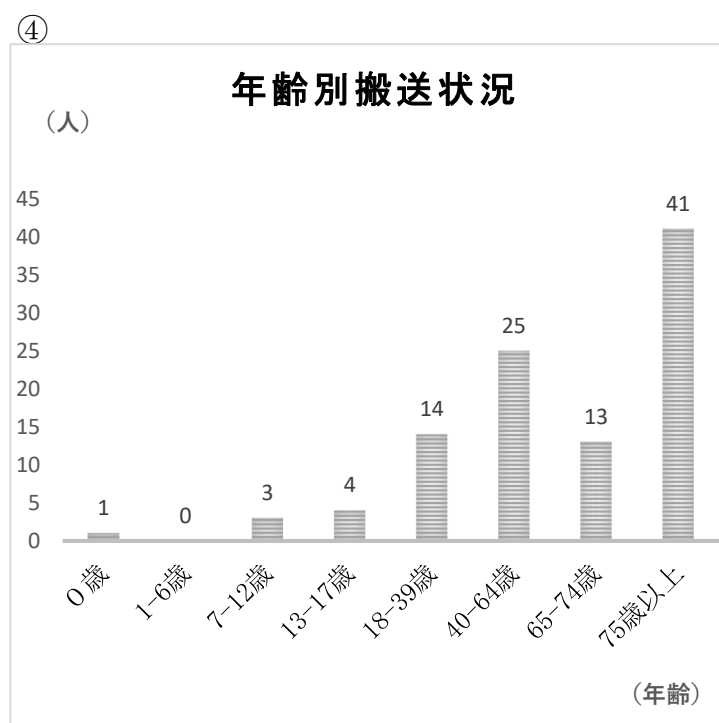
③ 5月～9月末までの熱中症搬送者数 (R3との対比)



※国・県については消防庁Hp報道資料より抜粋

※市消防本部資料より

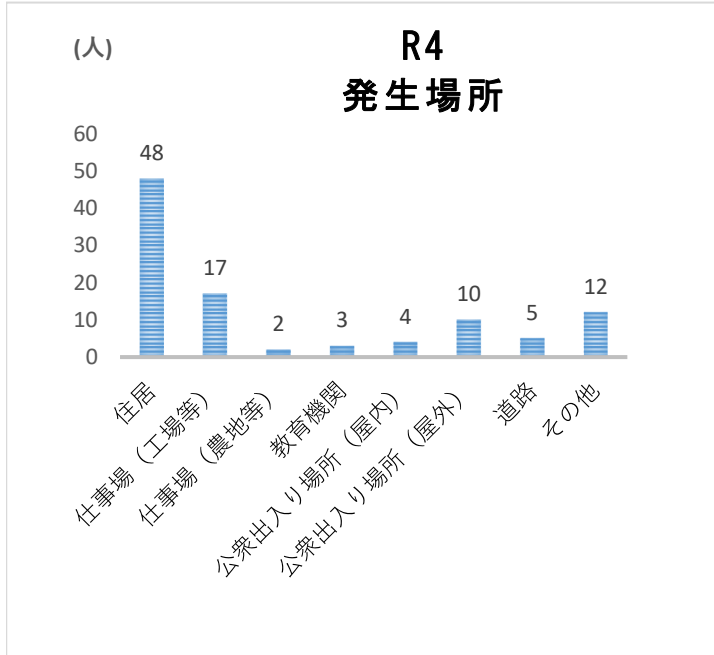
全国	R3年対比	48.3%増
栃木県全体	R3年対比	54.2%増
栃木市	R3年対比	40.3%増



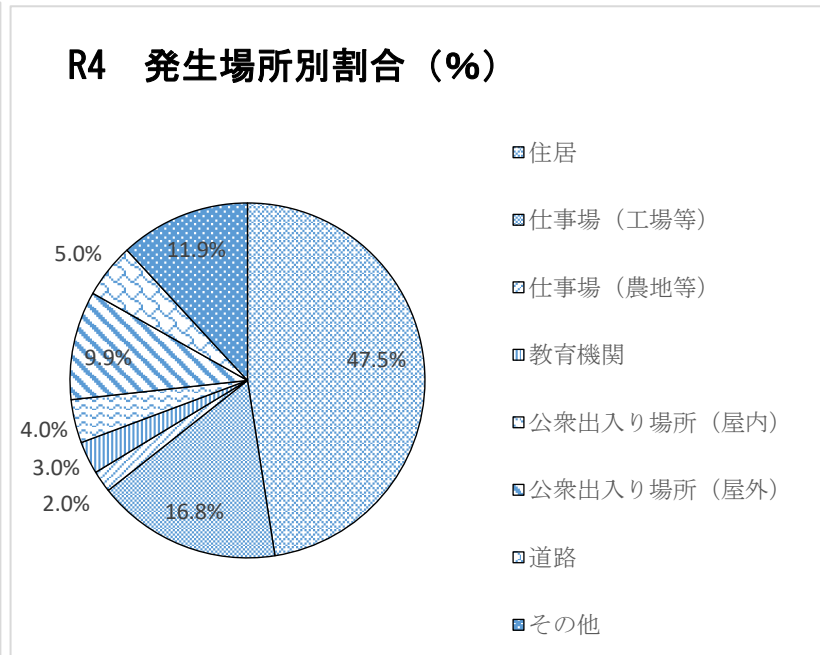
令和4年度搬送者状況(消防本部から国への報告5月～9月分)

資料：市消防本部報告より

⑥



⑦



⑧場所別年齢別搬送状況

	住居	仕事場 (工場等)	仕事場 (農地等)	教育	公衆 (屋内)	公衆 (屋外)	道路	その他	合計
合計	48	17	2	3	4	10	5	12	101
0-6歳						1			1
7-12歳					1	1	1		3
13-17歳				2		2			4
18-39歳	3	6	1	1	1	1		1	14
40-64歳	8	7			1	2		7	25
65-74歳	6	3				1		3	13
75歳以上	31	1	1		1	2	4	1	41