

下 水 道 事 業 会 計

目 次

決 算 書 類		
決 算 報 告 書	—————	58
財 務 諸 表		
損 益 計 算 書	—————	62
貸 借 対 照 表	—————	64
剰 余 金 計 算 書	—————	66
剰余金処分計算書(案)	—————	66
決 算 附 属 書 類		
事 業 報 告 書	—————	70
財 務 諸 表 附 属 書 類		
キャッシュ・フロー計算書	—————	85
収 益 費 用 明 細 書	—————	86
固 定 資 産 明 細 書	—————	92
企 業 債 明 細 書	—————	94
注	—————	124

決算書類

令和 3 年 度 栃 木 市

(1) 収益的収入及び支出

収 入

区 分	予 算 額				決 算 額
	当初予算額	補正予算額	地方公営企業法 第 24 条 第 3 項 規定による支出額 に係る財源充当額	合 計	
第 1 款	円	円	円	円	円
下水道事業収益	3,796,793,000	0	0	3,796,793,000	4,011,928,794
第 1 項					
営業収益	1,446,416,000	0	0	1,446,416,000	1,439,265,408
第 2 項					
営業外収益	2,350,374,000	0	0	2,350,374,000	2,537,718,012
第 3 項					
特別利益	3,000	0	0	3,000	34,945,374

支 出

区 分	予 算					小 計
	当初予算額	補正予算額	予備費 支出額	流 用 増減額	地方公営企業法 第 24 条 第 3 項 の規定による 支 出 額	
第 1 款	円	円	円	円	円	円
下水道事業費用	3,739,936,000	0	0	0	0	3,739,936,000
第 1 項						
営業費用	3,277,949,000	0	0	0	0	3,277,949,000
第 2 項						
営業外費用	443,984,000	0	0	0	0	443,984,000
第 3 項						
特別損失	3,003,000	0	0	0	0	3,003,000
第 4 項						
予備費	15,000,000	0	0	0	0	15,000,000

下水道事業決算報告書

予算額に比べ 決算額の増減	備 考
円 215,135,794 △ 7,150,592 (うち、仮受消費税及び地方消費税 130,211,902円) 187,344,012 34,942,374	

額		決 算 額	地方公営企業法 第26条第2項 の規定による 繰越額	不 用 額	備 考
地方公営企業法 第26条第2項 の規定による 繰越額	合 計				
円	円	円	円	円	
0	3,739,936,000	3,587,998,572	0	151,937,428	
0	3,277,949,000	3,198,709,449	0	79,239,551	(うち、仮払消費税 及び地方消費税 100,275,999円)
0	443,984,000	387,875,228	0	56,108,772	
0	3,003,000	1,413,895	0	1,589,105	(うち、仮払消費税 及び地方消費税 128,495円)
0	15,000,000	0	0	15,000,000	

(2) 資本的収入及び支出

収 入

区 分	予 算			地方公営企業法第26条 の規定による繰越額 に係る財源充当額	継続費通 次繰越額 に係る財 源充当額
	当初予算額	補正予算額	小 計		
第1款	円	円	円	円	円
資本的収入	1,810,496,000	6,500,000	1,816,996,000	226,648,000	0
第1項					
企業債	923,100,000	0	923,100,000	150,000,000	0
第2項					
補助金	785,014,000	6,500,000	791,514,000	76,648,000	0
第3項					
負担金	102,381,000	0	102,381,000	0	0
第4項					
固定資産売却代金	1,000	0	1,000	0	0

支 出

区 分	予 算					地方公営 企業法 第26条 の規定による 繰越額	継続費 通次 繰越額
	当初予算額	補正予算額	予備費 支出額	流用 増減額	小 計		
第1款	円	円	円	円	円	円	円
資本的支出	3,369,230,000	13,000,000	0	0	3,382,230,000	350,672,000	0
第1項							
建設改良費	1,521,611,000	13,000,000	0	0	1,534,611,000	350,672,000	0
第2項							
企業債償還金	1,837,619,000	0	0	0	1,837,619,000	0	0
第3項							
予備費	10,000,000	0	0	0	10,000,000	0	0

※資本的収入額が資本的支出額に不足する額 1,799,016,163円は、過年度分消費税及び地方消費税資本的収支調整額 36,379,394円、当年度分消費税及び地方消費税資本的収支調整額 33,325,688円、過年度分損益勘定留保資金 393,884,273円、当年度分損益勘定留保資金 1,190,349,568円及び減債積立金 145,077,240円で補てんした。

額		決算額	予算額に比べ 決算額の増減	備 考
合 計				
円	2,043,644,000	円 1,313,985,048	円 △ 729,658,952	
	1,073,100,000	726,200,000	△ 346,900,000	
	868,162,000	503,271,890	△ 364,890,110	
	102,381,000	84,513,158	△ 17,867,842	
	1,000	0	△ 1,000	

合 計	決算額	翌年度繰越額			不用額	備 考
		地方公営 企業法第26条 の規定による 繰越額	継続費 通次 繰越額	合 計		
円 3,732,902,000	円 3,113,001,211	円 486,000,000	円 0	円 486,000,000	円 133,900,789	
1,885,283,000	1,275,383,994	486,000,000	0	486,000,000	123,899,006	(うち、仮払消費税 及び地方消費税 108,639,120 円)
1,837,619,000	1,837,617,217	0	0	0	1,783	
10,000,000	0	0	0	0	10,000,000	

令和3年度 栃木市下水道事業 損益計算書

(令和3年 4月 1日から令和4年 3月31日まで)

1	営業収益		円	円	円
	(1) 使用料	1,300,914,504			
	(2) 雨水処理負担金	2,439,502			
	(3) 受託工事収益	3,388,800			
	(4) その他の営業収益	2,310,700		1,309,053,506	
2	営業費用				
	(1) 管渠費	119,423,421			
	(2) 公共下水道雨水渠施設管理費	1,778,000			
	(3) 処理場費	79,438,820			
	(4) 流域下水道費	767,992,594			
	(5) 水質規制費	19,388,103			
	(6) 普及促進費	9,130,816			
	(7) 受託工事費	3,388,800			
	(8) 総係費	127,990,736			
	(9) 減価償却費	1,958,573,315			
	(10) 資産減耗費	11,328,845			
	(11) その他の営業費用	0		3,098,433,450	
	営業利益				△ 1,789,379,944
3	営業外収益				
	(1) 受取利息及び配当金	12,608			
	(2) 他会計補助金	1,763,531,608			
	(3) 長期前受金戻入	732,912,126			
	(4) 雑収益	212,492		2,496,668,834	
4	営業外費用				
	(1) 支払利息及び企業債取扱諸費	387,875,228			
	(2) 雑支出	3,686,512		391,561,740	2,105,107,094
	経常利益				315,727,150
5	特別利益				
	(1) 固定資産売却益	0			
	(2) 過年度損益修正益	0			
	(3) その他特別利益	34,945,374		34,945,374	
6	特別損失				
	(1) 固定資産売却損	0			
	(2) 過年度損益修正損	1,285,400			
	(3) その他特別損失	0		1,285,400	33,659,974
	当年度純利益				349,387,124
	前年度繰越利益剰余金				0
	その他未処分利益剰余金変動額				145,077,240
	当年度未処分利益剰余金				494,464,364

令和3年度 栃木市下水道事業 貸借対照表

(令和4年 3月31日)

資 産 の 部

1 固 定 資 産	円	円	円	円
(1) 有形固定資産				
イ 土 地		401,049,468		
ロ 建 物	768,920,070			
減価償却累計額	△ 76,200,941	692,719,129		
ハ 構 築 物	58,896,048,786			
減価償却累計額	△ 6,395,025,913	52,501,022,873		
ニ 機 械 及 び 装 置	952,481,684			
減価償却累計額	△ 387,402,618	565,079,066		
ホ 車 両 運 搬 具	350,000			
減価償却累計額	0	350,000		
ヘ 工 具、器 具 及 び 備 品	2,356,502			
減価償却累計額	△ 1,819,618	536,884		
ト 建 設 仮 勘 定		704,216,661		
有形固定資産合計			54,864,974,081	
(2) 無形固定資産				
イ 流域下水道施設利用権		4,681,893,947		
ロ 電 話 加 入 権		3,924,000		
ハ その他無形固定資産		0		
無形固定資産合計			4,685,817,947	
固定資産合計				59,550,792,028
2 流 動 資 産				
(1) 現 金 預 金			1,189,341,721	
(2) 未 収 金		81,746,129		
貸倒引当金	△ 9,691,563	72,054,566		
流動資産合計				1,261,396,287
資 産 合 計				60,812,188,315

負債の部

3 固定負債	円	円	円
(1) 企業債			
イ 建設改良費等の財源に 充てるための企業債	<u>20,987,392,987</u>		
企業債合計		<u>20,987,392,987</u>	
固定負債合計			20,987,392,987
4 流動負債			
(1) 企業債			
イ 建設改良費等の財源に 充てるための企業債	<u>1,824,302,258</u>		
企業債合計		1,824,302,258	
(2) 引当金			
イ 賞与引当金	<u>11,157,000</u>		
引当金合計		11,157,000	
(3) 未払金		252,962,939	
(4) その他流動負債		<u>24,045</u>	
流動負債合計			2,088,446,242
5 繰延収益			
(1) 長期前受金		25,795,099,460	
収益化累計額		<u>△ 2,756,392,873</u>	
繰延収益合計			23,038,706,587
負債合計			<u>46,114,545,816</u>

資本の部

6 資本金			13,430,706,875
7 剰余金			
(1) 資本剰余金			
イ 国庫補助金	81,095,218		
ロ 県補助金	58,028,210		
ハ 他会計補助金	3,832,431		
ニ 受贈財産評価額	69,453,169		
ホ 寄附金	0		
ヘ その他資本剰余金	<u>54,929</u>		
資本剰余金合計		212,463,957	
(2) 利益剰余金			
イ 減債積立金	560,007,303		
ロ 建設改良積立金	0		
ハ 当年度未処分利益剰余金	<u>494,464,364</u>		
利益剰余金合計		<u>1,054,471,667</u>	
剰余金合計			<u>1,266,935,624</u>
資本合計			<u>14,697,642,499</u>
負債資本合計			<u>60,812,188,315</u>

令和 3 年度 栃木市下水道事業 剰余金計算書

(令和3年 4月 1日から令和4年 3月31日まで)

	資 本 金	剰 余			
		資 本 剰 余 金			
		国庫補助金	県補助金	他会計補助金	受贈資産評価額
前年度末残高	13,430,706,875	81,095,218	58,028,210	3,725,122	69,453,169
前年度処分額	0	0	0	0	0
議会の議決による処分額	0	0	0	0	0
資本金への処分	0	0	0	0	0
減債積立金の積立	0	0	0	0	0
建設改良積立金の積立	0	0	0	0	0
処分後残高	13,430,706,875	81,095,218	58,028,210	3,725,122	69,453,169
当年度変動額	0	0	0	107,309	0
減債積立金の処分	0	0	0	0	0
建設改良積立金の処分	0	0	0	0	0
出資金の受入	0	0	0	0	0
補助金の受入	0	0	0	0	0
他会計補助金の受入	0	0	0	107,309	0
受贈財産の受入	0	0	0	0	0
当年度純利益	0	0	0	0	0
当年度末残高	13,430,706,875	81,095,218	58,028,210	3,832,431	69,453,169

令和 3 年度 栃木市下水道事業 剰余金処分計算書(案)

(単位 円)

	資 本 金	資 本 剰 余 金	未 処 分 利 益 剰 余 金
当年度末残高	13,430,706,875	212,463,957	494,464,364
議会の議決による処分額	145,077,240	0	△ 494,464,364
資本金	145,077,240	0	△ 145,077,240
減債積立金	0	0	△ 349,387,124
建設改良積立金	0	0	0
処分後残高	13,575,784,115	212,463,957	(繰越利益剰余金)
			0

(単位 円)

余 金						資 本 合 計
金		利 益 剰 余 金			金	
そ の 他 資 本 剰 余 金	資 本 剰 余 金 合 計	減 債 積 立 金	建 設 改 良 積 立 金	未 処 分 利 益 剰 余 金	利 益 剰 余 金 合 計	
54,929	212,356,648	328,637,962	0	376,446,581	705,084,543	14,348,148,066
0	0	376,446,581	0	△ 376,446,581	0	0
0	0	376,446,581	0	△ 376,446,581	0	0
0	0	0	0	0	0	0
0	0	376,446,581	0	△ 376,446,581	0	0
0	0	0	0	0	0	0
54,929	212,356,648	705,084,543	0	(繰越利益剰余金)	705,084,543	14,348,148,066
0	107,309	△ 145,077,240	0	494,464,364	349,387,124	349,494,433
0	0	△ 145,077,240	0	145,077,240	0	0
0	0	0	0	0	0	0
0	0	0	0	0	0	0
0	0	0	0	0	0	0
0	107,309	0	0	0	0	107,309
0	0	0	0	0	0	0
0	0	0	0	349,387,124	349,387,124	349,387,124
54,929	212,463,957	560,007,303	0	(当年度未処分利益剰余金)	1,054,471,667	14,697,642,499

決算附属書類

令和3年度 栃木市下水道事業報告書

1 概 況

(1) 総括事項

本市下水道は、快適で衛生的な生活環境の改善、雨水排除による浸水対策及び公共用水域の水質の保全という役割に加え、地球環境に配慮した持続可能な循環型社会の形成のため欠くことのできない重要な都市基盤施設として、順次整備を進めてきました。

本年度は、市民の生活環境の向上及び公共用水域の水質保全を図るため、公共下水道事業では、主に栃木地域、岩舟地域における污水管渠布設工事を行い、雨水排水対策事業では、片柳町4丁目地内の雨水調整池整備に関する工事及び関連業務委託を行いました。

農業集落排水事業では、処理施設や管渠等の維持管理、修繕を主に実施いたしました。

また、公共下水道の整備拡大により、使用料収入は増加傾向にありますが、一般会計からの繰入金を抑制するため、経費削減に努めるとともに、適正な使用料について検討する必要があります。

今後は、栃木市生活排水処理構想や栃木市下水道事業経営戦略に基づき、公共下水道管渠の整備、農業集落排水から公共下水道への接続、施設更新の検討、災害に強い施設や体制を整えるとともに、将来に渡り持続可能な下水道サービスを提供できるよう、経営の健全化に取り組んでまいります。

ア 建設改良事業

公共下水道建設事業関係では、市内各地域において污水管渠布設工事、污水柵設置工事、舗装本復旧工事を実施しました。

雨水渠整備事業関係では、片柳町4丁目地内の雨水調整池関連工事及び関連業務委託を実施しました。

イ 排水状況

本年度の接続戸数は 34,272 戸で、接続人口は 100,850 人となり、処理区域内人口に対する水洗化率は95.7%となりました。

また、年間処理水量は 13,232,302 m^3 で年間有収水量は 9,574,625 m^3 となりました。

ウ 財政状況

収益的収支については、収入が 3,840,667,714 円（税込 4,011,928,794 円）となり、その主な内訳は、営業収益の使用料が 1,300,914,504 円（税込 1,430,787,526 円）、営業外収益の他会計補助金が 1,763,531,608 円（不課税）となりました。

一方、支出は 3,491,280,590円（税込 3,587,998,572円）となり、その主な内訳は、営業費用 3,098,433,450円（税込 3,198,709,449円）、営業外費用 391,561,740円（税込 387,875,228円）となりました。また、営業外費用には企業債利息 387,875,228円（非課税）が含まれています。

この結果、当期純利益は 349,387,124円となり、1m³当たりの使用料単価は135.87円、汚水処理原価は 150.41円となりました。

次に、資本的収支については、収入が 1,313,985,048円（不課税）となり、その内訳は、企業債 726,200,000円、補助金 503,271,890円、負担金 84,513,158円となりました。

一方、支出は 3,004,362,091円（税込 3,113,001,211円）となり、その主な内訳は、公共下水道建設事業や雨水渠整備事業費等に係る建設改良費 1,166,744,874円（税込1,275,383,994円）、企業債償還金 1,837,617,217円（不課税）となりました。

(2) 経営指標に関する事項

ア 公共下水道事業

令和3年度決算における経営状況について、経営の健全性を示す経常収支比率は、100%を上回っており、黒字経営となっておりますが、使用料で賄うべき経費が、どの程度使用料で賄われているかを表す経費回収率は、91.30%であり、経費に対する使用料の不足分を一般会計からの繰入金で賄っている状況です。今後は、経費の削減に努めつつ、適正な使用料単価について検討し、経営の健全化を図ってまいります。

また、本市の公共下水道事業の供用開始は昭和57年であり、下水道管渠の耐用年数である50年を超えるものはなく、現在も下水道管渠の新設を行っていることから、償却対象資産の減価償却の状況を示す有形固定資産減価償却率は、年々増加しております。なお、令和14年度から耐用年数を超える管渠が発生することから、今後は、将来の更新に向けたストックマネジメント計画を策定し、計画的に更新事業を進めていく必要があります。

<経営指標の推移>

	H29	H30	R1	R2	R3
経常収支比率	-	107.62%	110.89%	111.25%	110.22%
経費回収率	-	91.49%	91.61%	90.95%	91.30%
有形固定資産減価償却率	-	2.28%	5.58%	8.22%	10.83%
管渠老朽化率	-	0.00%	0.00%	0.00%	0.00%

【算出式】

経常収支比率

= (営業収益 + 営業外収益) / (営業費用 + 営業外費用)

経費回収率

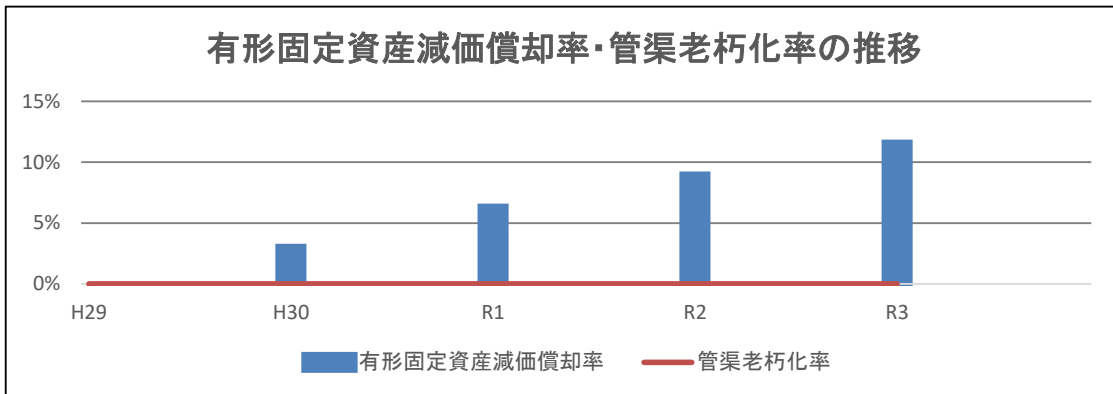
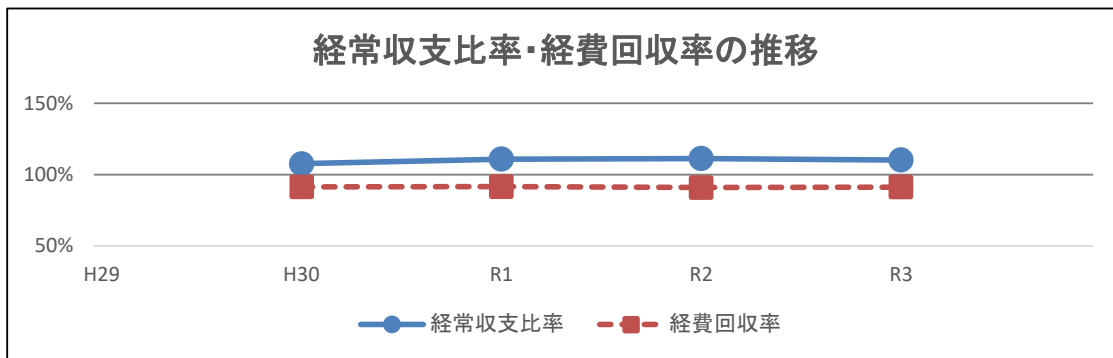
= (下水道使用料) / (汚水処理費 [公費負担分を除く])

有形固定資産減価償却率

= (有形固定資産減価償却累計額) / (有形固定資産のうち償却対象資産の帳簿原価)

管渠老朽化率

= (法定耐用年数を経過した管渠延長) / (下水道布設延長)



ウ 農業集落排水事業

令和3年度における経営状況について、経常費用に対する経常収益の割合である経常収支比率は、100%を上回っており、黒字経営となっておりますが、使用料で賄うべき経費が、どの程度使用料で賄われているかを表す経費回収率は、76.44%であり、経費に対する使用料の不足分を一般会計からの繰入金で賄っている状況であります。

また、本市の農業集落排水事業は平成元年から供用開始しており、現在、耐用年数50年を超える下水道管渠はありません。償却対象資産の減価償却の状況を示す有形固定資産減価償却率は、年々増加傾向にあり、処理場設備の一部では、耐用年数を超えているものもあります。

西方地域、大平地域の農業集落排水施設につきましては、公共下水道への接続を予定しており処理場の更新費用が削減されますが、藤岡地域の農業集落排水施設につきましては、公共下水道まで距離があること、汚水処理手法が真空方式を採用していることから、公共下水道への接続ができず、今後の維持管理、運営方針が大きな課題となっております。

<経営指標の推移>

	H29	H30	R1	R2	R3
経常収支比率	—	100.31%	101.69%	100.00%	100.02%
経費回収率	—	65.18%	68.03%	61.42%	76.44%
有形固定資産減価償却率	—	3.81%	7.61%	11.42%	15.22%
管渠老朽化率	—	0.00%	0.00%	0.00%	0.00%

【算出式】

経常収支比率

= (営業収益 + 営業外収益) / (営業費用 + 営業外費用)

経費回収率

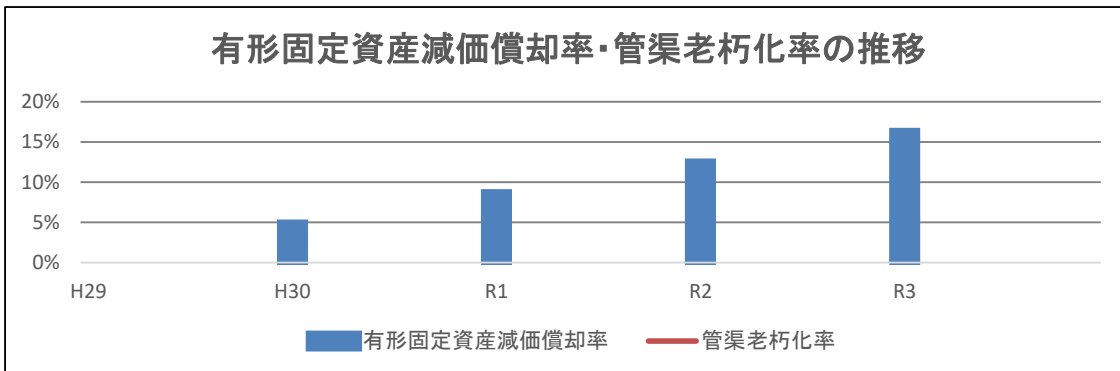
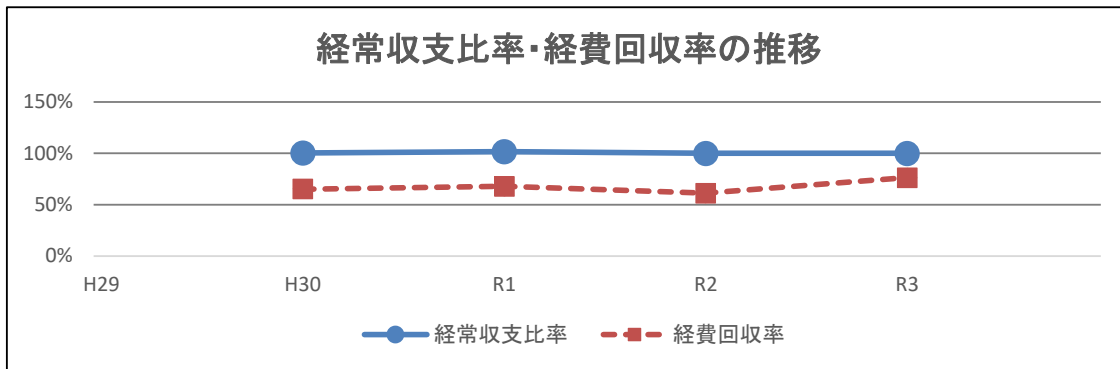
= (下水道使用料) / (汚水処理費 [公費負担分を除く])

有形固定資産減価償却率

= (有形固定資産減価償却累計額) / (有形固定資産のうち償却対象資産の帳簿原価)

管渠老朽化率

= (法定耐用年数を経過した管渠延長) / (下水道布設延長)



(3) 議会議決事項

議案番号	件名	提出年月日	議決年月日
報告第5号	令和2年度栃木市下水道事業会計予算繰越計算書	R3.5.28	R3.6.4 (報告)
議案第102号	令和2年度栃木市下水道事業会計剰余金の処分について	R3.8.27	R3.9.27
認定第7号	令和2年度栃木市下水道事業会計決算の認定について	R3.8.27	R3.9.27 (認定)
議案第114号	令和3年度栃木市下水道事業会計補正予算(第1号)	R3.11.26	R3.12.15
議案第11号	令和4年度栃木市下水道事業会計予算	R4.2.18	R4.3.22

(4) 行政官庁認可事項

申請年月日	申請先	件名	許可年月日
R3.7.7	栃木県知事	令和3年度下水道事業起債協議書	R3.8.20 (同意)

(5) 職員に関する事項

区分	令和4年 3月31日現在	令和3年 3月31日現在	増減	備考
一般行政職	23	26	△3	
技能労務職	0	0	0	
計	23	26	△3	

2 工 事

建設改良工事の概況

ア 公共下水道建設事業

工 事 名	本年度施工内容	工 事 費 (円)	着 工 日 年 月 日	竣 工 日 年 月 日
枝線築造工事(R2繰越) 西部処理分区第1工区 (平井町)	VUφ200 469.0m 0号マンホール 14箇所 1号マンホール 12箇所 レジン製小型マンホール 1箇所 公共汚水柵 17箇所 付帯工事 1式	51,546,000	R2.8.7	R3.5.6
枝線築造工事(R2繰越) 藤岡町第3処理分区第1工区 (藤岡町赤麻)	VUφ150 475.5m 0号マンホール 6箇所 1号マンホール 10箇所 レジン製小型マンホール 2箇所 公共汚水柵 26箇所 付帯工事 1式	43,956,000	R2.9.7	R3.4.5
枝線築造工事(R2繰越) 東部処理分区第4工区 (大宮町)	VUφ200 191.8m 0号マンホール 2箇所 1号マンホール 3箇所 レジン製小型マンホール 1箇所 公共汚水柵 3箇所 付帯工事 1式	16,401,000	R2.10.1	R3.6.8
枝線築造工事(R2繰越) 国府第1処理分区第3工区 (大塚町)	VUφ200 469.2m 0号マンホール 1箇所 1号マンホール 6箇所 2号マンホール 1箇所 レジン製小型マンホール 2箇所 公共汚水柵 3箇所 付帯工事 1式	38,379,000	R3.3.11	R3.9.1
枝線築造工事(R2繰越) 国府第1処理分区第5工区 (大塚町)	VUφ200 601.1m 0号マンホール 7箇所 1号マンホール 9箇所 レジン製小型マンホール 1箇所 公共汚水柵 32箇所 付帯工事 1式	59,147,000	R3.3.11	R3.9.21
枝線築造工事(R2繰越) 東部処理分区第10工区 (今泉町1丁目)	VUφ200 184.2m 0号マンホール 1箇所 1号マンホール 3箇所 公共汚水柵 3箇所 付帯工事 1式	9,823,000	R3.3.3	R3.7.5
枝線築造工事(R2繰越) 西部処理分区第7工区 (野中町)	VUφ200 69.4m 0号マンホール 1箇所 1号マンホール 1箇所 公共汚水柵 3箇所 付帯工事 1式	9,658,000	R3.3.5	R3.6.22

工 事 名	本年度施工内容	工 事 費 (円)	着 工 日 年 月 日	竣 工 日 年 月 日
枝線築造工事 西部処理分区第1工区 (野中町)	VUφ200 388.1m 0号マンホール 8箇所 1号マンホール 11箇所 公共汚水柵 16箇所 付帯工事 1式	37,521,000	R3.8.12	R4.2.7
幹線枝線築造工事 西部処理分区第2工区 (野中町)	VUφ200 177.4m HPφ350 63.0m 0号マンホール 2箇所 1号マンホール 4箇所 レジン製小型マンホール 1箇所 公共汚水柵 13箇所 付帯工事 1式	32,010,000	R3.8.12	R4.2.17
幹線築造工事 西部処理分区第3工区 (新井町)	VUφ150(屋外用) 45.2m VUφ150(地中用) 19.0m 橋渠添架支持 金具設置工 42箇所 既設親柱撤去復旧工 1式 付帯工事 1式	16,302,000	R3.11.1	R4.3.18
枝線築造工事 西部処理分区第4工区 (箱森町)	VUφ200 329.1m 0号マンホール 5箇所 1号マンホール 6箇所 楕円マンホール 2箇所 レジン製小型マンホール 1箇所 公共汚水柵 29箇所 付帯工事 1式	35,211,000	R3.9.6	R4.3.14
枝線築造工事 東部処理分区第1工区 (今泉町1丁目)	VUφ200 257.8m 0号マンホール 3箇所 1号マンホール 3箇所 楕円マンホール 1箇所 レジン製小型マンホール 1箇所 公共汚水柵 8箇所 排水管移設工 1式 付帯工事 1式	31,130,000	R3.8.12	R4.3.3
枝線築造工事 国府第1処理分区第1工区 (大塚町)	VUφ200 328.9m 0号マンホール 6箇所 1号マンホール 4箇所 公共汚水柵 15箇所 付帯工事 1式	26,950,000	R3.8.13	R4.1.24
枝線築造工事 国府第1処理分区第2工区 (大塚町)	VUφ200 436.6m 0号マンホール 4箇所 1号マンホール 8箇所 レジン製小型マンホール 2箇所 公共汚水柵 22箇所 付帯工事 1式	40,128,000	R3.8.13	R4.2.8

工 事 名	本年度施工内容	工 事 費 (円)	着 工 年 月 日	竣 工 年 月 日
枝線築造工事 藤岡町第3処理分区第1工区 (藤岡町赤麻)	VUφ150 526.3m 0号マンホール 4箇所 1号マンホール 12箇所 レジン製小型マンホール 6箇所 公共汚水榦 17箇所 付帯工事 1式	39,688,000	R3.8.12	R4.2.7
管布設替工事 岩舟町第4処理分区第2工区 (岩舟町静)	VUφ200 148.5m 楢円マンホール 4箇所 公共汚水榦 7箇所 付帯工事 1式	14,762,000	R3.9.29	R4.2.10
枝線築造工事 西方処理分区第1工区 (西方町金崎)	VUφ150 77.1m 1号マンホール 1箇所 公共汚水榦 3箇所 付帯工事 1式	6,534,000	R3.6.2	R3.9.14
枝線築造工事 西部処理分区第5工区 (境町)	VUφ200 121.6m 0号マンホール 1箇所 1号マンホール 4箇所 公共汚水榦 3箇所 付帯工事 1式	9,790,000	R3.6.9	R3.10.6
枝線築造工事 国府第1処理分区第4工区 (大塚町)	マンホールポンプ 1箇所	13,156,000	R3.8.5	R4.1.31
枝線築造工事 岩舟町第4処理分区第1工区 (岩舟町新里)	VUφ200 86.2m 0号マンホール 1箇所 レジン製小型マンホール 1箇所 公共汚水榦 3箇所 付帯工事 1式	6,314,000	R3.10.20	R4.2.24
枝線築造工事 西部処理分区第8工区 (箱森町)	VUφ200 76.2m 0号マンホール 1箇所 1号マンホール 2箇所 レジン製小型マンホール 1箇所 公共汚水榦 5箇所 付帯工事 1式	7,513,000	R3.9.27	R4.1.26
枝線築造工事 西部処理分区第9工区 (平井町)	VUφ200 47.4m 0号マンホール 1箇所 1号マンホール 1箇所 レジン製小型マンホール 1箇所 公共汚水榦 2箇所 付帯工事 1式	4,950,000	R3.11.29	R4.3.8
枝線築造工事 平柳第1処理分区第1工区 (大宮町)	VUφ200 12.6m 0号マンホール 1箇所 レジン製小型マンホール 1箇所 公共汚水榦 1箇所 付帯工事 1式	1,496,000	R3.6.2	R3.7.30

工 事 名	本年度施工内容	工 事 費 (円)	着 工 日 年 月 日	竣 工 日 年 月 日
枝線築造工事 西部処理分区第7工区 (菌部町3丁目)	VUφ200 56.6m 0号マンホール 2箇所 1号マンホール 2箇所 公共汚水柵 3箇所 付帯工事 1式	8,206,000	R3.7.1	R3.10.18
枝線築造工事 西部処理分区第6工区 (箱森町)	VUφ200 130.8m 0号マンホール 2箇所 1号マンホール 3箇所 公共汚水柵 14箇所 付帯工事 1式	16,588,000	R3.7.5	R3.11.16
枝線築造工事 大平町第1処理分区第1工区 (大平町富田)	VUφ200 45.0m 管渠撤去工φ200 44.6m 公共汚水柵 4箇所 付帯工事 1式	5,522,000	R3.6.30	R3.10.7
枝線築造工事 東部処理分区第2工区 (神田町)	VUφ200 36.3m 0号マンホール 1箇所 1号マンホール 1箇所 公共汚水柵 1箇所 付帯工事 1式	7,018,000	R3.8.3	R3.12.6
枝線築造工事 北部処理分区第1工区 (川原田町)	VUφ200 47.7m 0号マンホール 1箇所 公共汚水柵 4箇所 付帯工事 1式	4,675,000	R3.7.30	R3.11.1
枝線築造工事 都賀第1処理分区第1工区 (都賀町家中)	VUφ200 25.2m 0号マンホール 1箇所 公共汚水柵 2箇所 付帯工事 1式	3,982,000	R3.8.26	R3.11.18
枝線築造工事 大平町第3処理分区第1工区 (大平町西水代)	VUφ150 56.6m 1号マンホール 1箇所 レジン製小型マンホール 1箇所 公共汚水柵 4箇所 付帯工事 1式	4,147,000	R3.10.29	R4.2.10
枝線築造工事 平柳第1処理分区第2工区 (国府町)	VUφ150 67.1m 0号マンホール 2箇所 1号マンホール 2箇所 公共汚水柵 3箇所 付帯工事 1式	8,492,000	R3.11.15	R4.3.9
枝線築造工事 国府第2処理分区第1工区 (大塚町)	VUφ150 23.7m 0号マンホール 1箇所 公共汚水柵 2箇所 付帯工事 1式	3,982,000	R3.12.1	R4.2.28
枝線築造工事 平柳第1処理分区第3工区 (大宮町)	VUφ150 8.4m レジン製小型マンホール 1箇所 公共汚水柵 1箇所 付帯工事 1式	1,078,000	R4.1.11	R4.3.16

工 事 名	本年度施工内容	工 事 費 (円)	着 工 日 年 月 日	竣 工 日 年 月 日
公共下水道片柳1号マンホールポンプ場No.1 ポンプ交換工事	汚水ポンプ交換 1式	1,461,900	R3.8.19	R3.11.11
公共下水道荒立マンホールポンプ場No.2ポンプ交換工事	汚水ポンプ交換 1式	2,849,000	R3.10.4	R4.1.31
公共下水道城内2号マンホールポンプ場No.2ポンプ交換工事	汚水ポンプ交換 1式	2,332,000	R3.11.8	R4.3.22
舗装本復旧工事 市道43115号線 (都賀町家中)	舗装打替え工 418.0㎡ アスファルト舗装工 418.0㎡ 区画線設置工 2.0m	2,387,000	R3.4.23	R3.6.14
舗装本復旧工事 市道14353号線 (平井町)	舗装版破砕工 1,582.0㎡ アスファルト舗装工 1,582.0㎡ 区画線設置工 48.5m	9,658,000	R3.6.4	R3.8.12
舗装本復旧工事 市道14333号線 (平井町)	舗装版破砕工 2,938.0㎡ アスファルト舗装工 2,938.0㎡ 区画線設置工 75.4m	15,840,000	R3.5.17	R3.8.4
舗装本復旧工事 市道21189号線外 (大平町富田)	舗装版破砕工 1,898.0㎡ アスファルト舗装工 1,898.0㎡ 区画線設置工 758.1m マンホール嵩高調整 7箇所	12,617,000	R3.7.7	R3.9.29
舗装本復旧工事 市道21197号線 (大平町富田)	舗装版破砕工 2,029.0㎡ アスファルト舗装工 2,029.0㎡ 区画線設置工 1,006.2m	11,583,000	R3.8.5	R3.10.28
舗装本復旧工事 市道22188号線外 (大平町西水代)	舗装版破砕工 1,947.0㎡ アスファルト舗装工 1,947.0㎡ 区画線設置工 403.5m マンホール嵩高調整 1箇所	12,419,000	R3.8.5	R3.10.28
舗装本復旧工事 市道13410号線 (大町)	舗装版破砕工 1,161.0㎡ アスファルト舗装工 1,161.0㎡ 区画線設置工 194.9m マンホール嵩高調整 6箇所	6,963,000	R3.8.2	R3.10.5
舗装本復旧工事 市道14326号線外 (菌部町4丁目)	舗装版破砕工 2,685.0㎡ アスファルト舗装工 2,685.0㎡ 区画線設置工 71.1m	14,267,000	R3.8.5	R3.10.28
舗装本復旧工事 市道11169号線 (柳橋町)	舗装版破砕工 2,246.0㎡ アスファルト舗装工 2,246.0㎡ 区画線設置工 92.3m	12,441,000	R3.8.30	R3.11.17
舗装本復旧工事 主要地方道 栃木藤岡線 (藤岡町大前)	舗装復旧工 57㎡	467,500	R3.8.27	R3.9.30
舗装本復旧工事 市道12198号線 (今泉町1丁目)	舗装復旧工 238.0㎡	1,265,000	R4.2.14	R4.3.29

工 事 名	本年度施工内容	工 事 費 (円)	着 工 年 月 日	竣 工 年 月 日
公共下水道付帯工事等 18件	工事用道路整備工 マンホール蓋再設置工 舗装復旧工 等	7,598,800	-	-
汚水柵設置工事	公共汚水柵 221箇所	96,252,934	-	-

イ 雨水渠整備事業

工 事 名	本年度施工内容	工 事 費 (円)	着 工 年 月 日	竣 工 年 月 日
公共下水道雨水渠調整池柵及 び簡易ゲート設置工事(永野川 左岸第1排水区) (片柳町4丁目)	羽口工 呑口柵、蛇かご 1箇所 管渠工 高密度ポリエチレン管 19.5m 接続工 簡易ゲート 1基 簡易ゲート用柵 1箇所	4,653,000	R3.9.24	R3.12.22

ウ 農業集落排水建設事業

工 事 名	本年度施工内容	工 事 費 (円)	着 工 年 月 日	竣 工 年 月 日
巴波川西部農業集落排水処理施設 富吉第一CPステーション2-2真空ポンプ更新工事	マンホールポンプ交換工 1式	4,983,000	R3.6.23	R3.10.4
巴波川西部農業集落排水処理施設 富吉第一CPステーション1-1真空ポンプ更新工事	マンホールポンプ交換工 1式	4,543,000	R4.1.5	R4.2.21
巴波川西部農業集落排水処理施設 部屋CPステーションNo.2真空ポンプ更新工事	マンホールポンプ交換工 1式	3,839,000	R4.1.5	R4.2.21

3 業 務

(1) 業 務 量

事 項	当 年 度	前 年 度	増 減
行 政 区 域 内 人 口 (人)	156,301	157,929	△ 1,628
全 体 計 画 人 口 (人)	119,050	119,050	0
処 理 区 域 内 人 口 (人)	105,419	104,878	541
水 洗 便 所 設 置 済 人 口 (人)	100,850	100,088	762
進 捗 率 (%)	88.55	88.10	0.45
処 理 区 域 内 人 口 普 及 率 (%)	67.45	66.41	1.04
水 洗 化 率 (%)	95.67	95.43	0.24
年 間 総 処 理 水 量 (m ³)	13,232,302	12,541,245	691,057
一 日 平 均 処 理 水 量 (m ³)	36,253	34,360	1,893
年 間 有 収 水 量 (m ³)	9,574,625	9,485,835	88,790
有 収 率 (%)	72.36	75.64	△ 3.28

(2) 事業収入に関する事項

()書は、消費税込み。

事 項	当 年 度	前 年 度	増 減
下水道事業収益	3,840,667,714 円 (4,011,928,794)	3,871,324,379 円 (4,035,947,835)	△ 30,656,665 円 (△ 24,019,041)
営業収益	1,309,053,506 (1,439,265,408)	1,300,779,484 (1,429,023,546)	8,274,022 (10,241,862)
営業外収益	2,496,668,834 (2,537,718,012)	2,538,548,966 (2,574,928,360)	△ 41,880,132 (△ 37,210,348)
特別利益	34,945,374 (34,945,374)	31,995,929 (31,995,929)	2,949,445 (2,949,445)
営業収益の内 使 用 料	1,300,914,504 (1,430,787,526)	1,283,844,494 (1,412,016,456)	17,070,010 (18,771,070)
処理水量 1 m ³ 当たり 使 用 料	98.32 (108.13)	102.37 (112.59)	△ 4.05 (△ 4.46)
使用料単価	135.87 円/m ³	135.34 円/m ³	0.53

$$\text{※ 使用料単価} = \frac{\text{使用料}}{\text{年間総有収水量}}$$

(3) 事業費に関する事項

()書は、消費税込み。

事 項	当 年 度	前 年 度	増 減
下水道事業費用	3,491,280,590 円 (3,587,998,572)	3,494,877,798 円 (3,586,625,762)	△ 3,597,208 円 (1,372,810)
営業費用	3,098,433,450 (3,198,709,449)	3,055,393,419 (3,153,310,830)	43,040,031 (45,398,619)
営業外費用	391,561,740 (387,875,228)	438,720,240 (432,479,934)	△ 47,158,500 (△ 44,604,706)
特別損失	1,285,400 (1,413,895)	764,139 (834,998)	521,261 (578,897)
処理水量 1 m ³ 当たり 費 用	263.85 (271.16)	278.68 (285.99)	△ 14.83 (△ 14.83)
処 理 原 価	150.41 円/m ³	152.75 円/m ³	△ 2.34
処 理 原 価 (維持管理費)	96.20 円/m ³	104.45 円/m ³	△ 8.25
処 理 原 価 (資 本 費)	54.21 円/m ³	48.30 円/m ³	5.91

$$\text{※ 処理原価} = \frac{\text{維持管理費} + \text{資本費}}{\text{年間総有収水量}}$$

4 会 計

(1) 重要契約の要旨

ア 建設改良工事(契約金額 1,000万円以上のもの)

契 約 年 月 日	契 約 金 額 (円)	契 約 内 容	契 約 相 手 方
R3.5.11	15,840,000	公共下水道舗装本復旧工事(市道14333号線)	(株)サカタ工業
R3.7.1	16,588,000	公共下水道枝線築造工事(西部処理分区 第6工区)	(株)サカタ工業
R3.7.1	12,617,000	公共下水道舗装本復旧工事(市道21189号線外)	(有)大原土建
R3.8.2	11,583,000	公共下水道舗装本復旧工事(市道21197号線)	(有)金澤土建
R3.8.2	14,267,000	公共下水道舗装本復旧工事(市道14326号線外)	(有)増茂工業
R3.8.2	13,156,000	公共下水道枝線築造工事(国府第1処理分区 第4工区)	(株)サルカン
R3.8.2	12,419,000	公共下水道舗装本復旧工事(市道22188号線外)	丸進建設(株)
R3.8.10	39,688,000	公共下水道枝線築造工事(藤岡町第3処理分区 第1工区)	柴田建設(株)
R3.8.10	32,010,000	公共下水道幹線枝線築造工事(西部処理分区 第2工区)	(株)サカタ工業
R3.8.10	31,130,000	公共下水道枝線築造工事(東部処理分区 第1工区)	(株)サルカン
R3.8.10	40,128,000	公共下水道枝線築造工事(国府第1処理分区 第2工区)	坂本産業(株)
R3.8.10	37,521,000	公共下水道枝線築造工事(西部処理分区 第1工区)	(有)磯工務店
R3.8.10	26,950,000	公共下水道枝線築造工事(国府第1処理分区 第1工区)	(株)荒川建設
R3.8.27	12,441,000	公共下水道舗装本復旧工事(市道11169号線)	(有)山野井組
R3.9.3	35,211,000	公共下水道枝線築造工事(西部処理分区 第4工区)	(株)渡辺組
R3.9.27	14,762,000	公共下水道管布設替工事(岩舟町第4処理分区 第2工区)	(株)福田土木
R3.10.4	45,375,000	公共下水道枝線築造工事(国府第1処理分区 第3工区)	(株)五十畑組
R3.10.27	16,302,000	公共下水道幹線築造工事(西部処理分区 第3工区)	大嶋土木工業(株)
R3.12.23	19,800,000	公共下水道雨水渠調整池に係る付帯工事(永野川左岸第1排水区)	(有)山野井組

契約年月日	契約金額 (円)	契約内容	契約相手方
R4.2.14	32,120,000	公共下水道幹線枝線築造工事(岩舟町第4処理 分区 第3工区)	(株)福田土木
R4.3.9	375,100,000	公共下水道雨水渠調整池基盤整備工事(永野 川左岸第1排水区)	館野・サカタ特定建設 工事共同企業体

イ その他(契約金額 1,000万円以上のもの)

契約年月日	契約金額 (円)	契約内容	契約相手方
R3.8.2	11,275,000	公共下水道管渠布設替実施設計業務委託(西 部処理分区)	(株)落合測量設計
R3.8.27	15,312,000	公共下水道実施設計業務委託(西部処理分区)	(株)フィールドプランニ ング
R3.9.28	15,488,000	公共下水道流量・水質調査業務委託	(株)ウォーターエージェ ンシー
R4.3.3	10,230,000	今泉泉川線道路改良工事に係る公共下水道管渠布 設替実施設計業務委託(中部第2処理分区)	(有)大平設計

(2) 土地の取得

契約年月日	契約金額 (円)	用途	面積・筆数
R3.6.1	22,774,774	公共下水道雨水渠整備事業用地 (栃木市大平町下皆川地内)	3,399.22㎡・9筆
R3.6.1	208,560	公共下水道雨水渠整備事業用地 (栃木市片柳町四丁目地内)	158.00㎡・1筆

(3) 企業債の概況

前年度末残高	本年度借入高	本年度償還高	本年度末残高
23,923,112,462 円	726,200,000 円	1,837,617,217 円	22,811,695,245 円

5 その他

他会計補助金収入等の使途について

- ア 営業収益の雨水処理負担金 2,439,502円については、委託料(課税仕入れ)に 1,955,800円(特定収入)、企業債利息(非課税)に 483,702円(特定収入以外)充当した。
- イ 営業外収益の他会計補助金 1,763,531,608円については、事務費(不課税・非課税)に 121,729,839円(特定収入以外)、事務費(課税仕入れ)に99,600円(特定収入)、事業費(課税仕入れ)に17,320,609円(特定収入)、減価償却費(不課税)に 1,229,083,027円(特定収入以外)、資産減耗費(不課税)に7,907,007円(特定収入以外)、企業債利息(非課税)に387,391,526円(特定収入以外)充当した。
- ウ 消費税及び地方消費税還付加算金 19,900円については、事業費(課税仕入れ)に 19,900円(特定収入)充当した。
- エ 社会資本整備総合交付金(国庫補助金) 243,850,000円については、委託料(課税仕入れ)に 17,072,000円(特定収入)、工事請負費(課税仕入れ)に226,778,000円(特定収入)充当した。
- オ 防災・安全社会資本整備交付金(国庫補助金) 12,998,000円については、委託料(課税仕入れ)に 12,998,000円(特定収入)充当した。
- カ 浸水対策下水道事業補助金(国庫補助金) 7,040,000円については、委託料(課税仕入れ)に 3,640,000円(特定収入)、工事請負費(課税仕入れ)に3,400,000円(特定収入)充当した。
- キ 資本的収入の他会計補助金 239,383,890円については、事務費(不課税・非課税)に 52,562,045円(特定収入以外)、企業債元金償還金(不課税)に 149,445,843円(特定収入)、37,376,002円(特定収入以外)充当した。
- ク 下水道受益者負担金 81,333,830円については、企業債元金償還金(不課税)に 58,410,181円(特定収入)、22,923,649円(特定収入以外)充当した。
- ケ 農業集落排水受益者分担金 1,727,328円については、企業債元金償還金(不課税)に 1,630,534円(特定収入)、96,794円(特定収入以外)充当した。
- コ 主要地方道桐生岩舟線道路改良工事に伴う公共下水道施設移設工事補償費 1,452,000円については、工事請負費(課税仕入れ)に 1,452,000円(特定収入)充当した。

令和3年度 栃木市下水道事業 キャッシュ・フロー計算書

(令和3年4月1日から令和4年3月31日)

(単位 円)

1 業務活動によるキャッシュ・フロー

当年度純利益	349,387,124
減価償却費	1,958,573,315
貸倒引当金の増減額(△は減少)	851,305
賞与引当金の増減額(△は減少)	△ 998,000
長期前受金戻入額	△ 732,912,126
受取利息	△ 12,608
支払利息	387,875,228
固定資産除却損	11,328,845
未収金の増減額(△は増加)	△ 5,379,888
未払金の増減額(△は減少)	△ 3,969,373
預り金等の増減額(△は減少)	△ 89,672
小計	1,964,654,150
利息の受取額	12,608
利息の支払額	△ 387,875,228
業務活動によるキャッシュ・フロー	1,576,791,530

2 投資活動によるキャッシュ・フロー

有形固定資産の取得による支出	△ 1,132,683,633
無形固定資産の取得による支出	△ 116,152,322
国庫補助金等による収入	239,898,182
他会計からの繰入金による収入	232,268,175
工事負担金による収入	81,522,669
投資活動によるキャッシュ・フロー	△ 695,146,929

3 財務活動によるキャッシュ・フロー

建設改良費等の財源に充てるための企業債による収入	726,200,000
建設改良費等の財源に充てるための企業債の償還による支出	△ 1,837,617,217
財務活動によるキャッシュ・フロー	△ 1,111,417,217

資金増加額(又は減少額)	△ 229,772,616
資金期首残高	1,419,114,337
資金期末残高	1,189,341,721

収 益 費 用 明 細 書

収 益

(単位 円)

款	項	目	節	金 額	備 考		
1	下水道 事業収益			3,840,667,714			
		1 営業収益		1,309,053,506			
		1 使用料		1,300,914,504			
			下水道 使用料	1,229,113,829			
			農業集落排水 施設使用料	71,800,675			
		2 雨水処理 負担金		2,439,502			
			雨水処理 負担金	2,439,502			
		3 受託工事 収益		3,388,800			
			受託工事 収益	3,388,800			
		4 その他 の営業収益		2,310,700			
			手数料	2,310,700			
			2 営業外収益			2,496,668,834	
		1 受取利息 及び配当金		12,608			
			預金利息	12,608			
		2 他会計 補助金		1,763,531,608			
			他会計 補助金	1,763,531,608			
		3 長期前受 戻金		732,912,126			
			長期前受 戻金	732,912,126			
		4 雑収益		212,492			
			その他 雑収益	212,492			
			3 特別利益			34,945,374	
		1 固定資産 売却益		0			
			固定資産 売却益	0			
2 過年度損 修正益		0					
	過年度損 修正益	0					

(単位 円)

款	項	目	節	金額	備考
		3 その他の利益		34,945,374	
			その他の利益	34,945,374	
収益合計				3,840,667,714	

費用

(単位 円)

款	項	目	節	金額	備考	
1	下水道 事業費用			3,491,280,590		
		1	営業費用	3,098,433,450		
			1	管渠費	119,423,421	
				給料	12,099,900	
				手当	4,565,641	
				賞与引当金 繰入額	1,576,000	
				法定福利費	5,780,037	
				法定福利費 引当金繰入額	312,000	
				光熱水費	9,960,723	
				通信運搬費	1,371,327	
				委託料	50,560,668	
				修繕費	27,463,125	
				路面復旧費	5,734,000	
				材料費	0	
				雑費	0	
			2	公共下水道 雨水渠施設管理費	1,778,000	
				委託料	1,778,000	
			3	処理場費	79,438,820	
				給料	5,419,500	
				手当	1,416,993	
				賞与引当金 繰入額	746,000	
		法定福利費	2,372,694			
		法定福利費 引当金繰入額	143,947			
		備用品費	19,591			
		燃料費	554,257			
		光熱水費	24,730,489			

(単位 円)

款	項	目	節	金額	備考
			通信運搬費	707,205	
			委託料	37,096,444	
			修繕費	6,231,700	
			雑費	0	
		4 流域下水道費		767,992,594	
			負担金	767,992,594	
		5 水質規制費		19,388,103	
			給料	6,857,700	
			手当	3,280,525	
			賞与引当金繰入額	1,434,210	
			法定福利費	3,268,739	
			法定福利費引当金繰入額	276,929	
			委託料	4,270,000	
		6 普及促進費		9,130,816	
			給料	4,389,600	
			手当	1,273,956	
			賞与引当金繰入額	592,000	
			法定福利費	1,960,317	
			法定福利費引当金繰入額	117,000	
			備用品費	410,680	
			印刷製本費	0	
			通信運搬費	25,680	
			委託料	298,577	
			手数料	0	
			補助金	63,006	
		7 受託工事費		3,388,800	

(単位 円)

款	項	目	節	金額	備考
			請 負 費	3,388,800	
		8 総 係 費		127,990,736	
			給 料	30,822,952	
			手 当	13,352,832	
			賞与引当金額 繰 入 額	4,929,000	
			法定福利費	14,603,131	
			法定福利費 引当金額繰入額	975,000	
			旅 費	3,782	
			備 消 品 費	374,596	
			燃 料 費	545,572	
			光 熱 水 費	517,712	
			印刷製本費	54,495	
			通信運搬費	309,748	
			委 託 料	9,700,896	
			手 数 料	129,001	
			賃 借 料	1,938,668	
			修 繕 費	972,855	
			負 担 金	45,879,543	
			保 險 料	995,553	
			公 課 費	75,400	
			貸倒引当金額 繰 入 額	1,810,000	
			雑 費	0	
		9 減価償却費		1,958,573,315	
			有形固定資産 減価償却費	1,748,173,335	
			無形固定資産 減価償却費	210,399,980	
		10 資産減耗費		11,328,845	

(単位 円)

款	項	目	節	金額	備考
			固定資産 除却費	11,328,845	
		11 その他の 営業費用		0	
			雑支出	0	
	2 営業外費用			391,561,740	
		1 支払利息及び 企業債取扱諸費		387,875,228	
			企業債利息	387,875,228	
			借入金利息	0	
		3 雑支出		3,686,512	
			その他の 雑支出	3,686,512	
	3 特別損失			1,285,400	
		1 固定資産 売却損		0	
			固定資産 売却損	0	
		2 過年度損益 修正損		1,285,400	
			過年度損益 修正損	1,285,400	
		3 その他の 特別損失		0	
			その他 特別損失	0	
	4 予備費			0	
		1 予備費		0	
			予備費	0	
費用合計				3,491,280,590	

固 定 資 産

(1) 有形固定資産明細書

資 産 の 種 類	年度当初現在高	当年度増加額	当年度減少額
土 地	378,066,134	22,983,334	0
施 設 用 地	378,066,134	22,983,334	0
そ の 他 土 地	0	0	0
建 物	768,920,070	0	0
事 務 所 用 建 物	78,511,139	0	0
施 設 用 建 物	690,408,931	0	0
そ の 他 建 物	0	0	0
構 築 物	57,864,798,622	1,043,439,721	12,189,557
管 渠 施 設	57,816,410,487	1,043,439,721	12,189,557
処 理 場 施 設	48,388,135	0	0
そ の 他 構 築 物	0	0	0
機 械 及 び 装 置	952,451,684	30,000	0
電 気 設 備	140,333,041	30,000	0
機 械 設 備	809,781,531	0	0
ポ ン プ 設 備	0	0	0
量 水 器	2,337,112	0	0
そ の 他 機 械 装 置	0	0	0
車 両 運 搬 具	350,000	0	0
工 具、器 具 及 び 備 品	2,356,502	0	0
小 計	59,966,943,012	1,066,453,055	12,189,557
建 設 仮 勘 定	544,366,364	240,529,096	80,678,799
合 計	60,511,309,376	1,306,982,151	92,868,356

(2) 無形固定資産明細書

資 産 の 種 類	年度当初現在高	当年度増加額	当年度減少額
施 設 利 用 権	4,776,141,605	116,152,322	0
電 話 加 入 権	3,924,000	0	0
そ の 他 無 形 固 定 資 産	0	0	0
合 計	4,780,065,605	116,152,322	0

明 細 書

(単位 円)

年度末現在高	減 価 償 却 累 計 額			年度末償却未済高	備 考
	当年度増加額	当年度減少額	累 計		
401,049,468	0	0	0	401,049,468	
401,049,468	0	0	0	401,049,468	
0	0	0	0	0	
768,920,070	20,701,004	0	76,200,941	692,719,129	
78,511,139	1,993,617	0	1,993,617	76,517,522	
690,408,931	18,707,387	0	74,207,324	616,201,607	
0	0	0	0	0	
58,896,048,786	1,629,866,983	860,712	6,395,025,913	52,501,022,873	
58,847,660,651	1,628,599,827	860,712	6,389,957,289	52,457,703,362	
48,388,135	1,267,156	0	5,068,624	43,319,511	
0	0	0	0	0	
952,481,684	97,489,343	0	387,402,618	565,079,066	
140,363,041	14,010,849	0	54,950,646	85,412,395	
809,781,531	83,478,494	0	332,182,967	477,598,564	
0	0	0	0	0	
2,337,112	0	0	269,005	2,068,107	
0	0	0	0	0	
350,000	0	0	0	350,000	
2,356,502	116,005	0	1,819,618	536,884	
61,021,206,510	1,748,173,335	860,712	6,860,449,090	54,160,757,420	
704,216,661	0	0	0	704,216,661	
61,725,423,171	1,748,173,335	860,712	6,860,449,090	54,864,974,081	

(単位 円)

当 年 度 減 価 償 却 高	年度末現在高	備 考
210,399,980	4,681,893,947	
0	3,924,000	
0	0	
210,399,980	4,685,817,947	

企 業 債

種 類	発行年月日	発行総額	償 還 高		
			当年度償還高	償還高累計	
公共下水道事業					
1	平成3年度政府資金	H5.1.25	703,900,000	46,259,469	679,916,819
2	〃 4年度政府資金	H5.4.27	95,300,000	5,859,909	89,179,419
3	〃 4年度政府資金	H5.4.27	51,500,000	3,166,687	48,192,446
4	〃 4年度政府資金	H5.4.27	18,900,000	1,162,143	17,686,159
5	〃 4年度政府資金	H5.4.27	4,800,000	295,147	4,491,723
6	〃 4年度政府資金	H5.4.27	54,400,000	3,345,005	50,906,195
7	〃 4年度政府資金	H5.4.27	71,800,000	4,414,916	67,188,691
8	〃 4年度政府資金	H5.5.28	772,000,000	47,469,565	722,418,799
9	〃 4年度政府資金	H5.5.28	29,300,000	1,801,630	27,418,226
10	〃 4年度政府資金	H5.5.28	40,400,000	2,484,158	37,805,336
11	〃 4年度政府資金	H5.5.28	143,100,000	8,799,087	133,909,495
12	〃 4年度政府資金	H5.5.28	61,900,000	3,806,174	57,924,513
13	〃 4年度政府資金	H5.5.28	3,100,000	190,616	2,900,904
14	〃 5年度機構資金	H6.4.20	4,400,000	294,955	4,400,000
15	〃 5年度機構資金	H6.4.20	4,300,000	289,541	4,300,000
16	〃 5年度政府資金	H6.4.20	169,500,000	9,902,586	148,384,956
17	〃 5年度機構資金	H6.4.28	27,700,000	1,865,186	27,700,000
18	〃 5年度機構資金	H6.4.28	5,900,000	395,507	5,900,000
19	〃 5年度機構資金	H6.4.28	70,600,000	4,753,867	70,600,000
20	〃 5年度政府資金	H6.4.28	101,500,000	5,929,868	88,855,888
21	〃 5年度機構資金	H6.4.28	15,600,000	1,045,749	15,600,000
22	〃 5年度機構資金	H6.4.28	16,000,000	1,077,364	16,000,000
23	〃 5年度機構資金	H6.4.28	25,500,000	1,717,048	25,500,000
24	〃 5年度政府資金	H6.4.28	51,200,000	2,991,224	44,821,886
25	〃 5年度機構資金	H6.4.28	11,400,000	767,622	11,400,000
26	〃 5年度機構資金	H6.4.28	3,900,000	261,437	3,900,000
27	〃 5年度機構資金	H6.4.28	35,500,000	2,390,401	35,500,000
28	〃 5年度機構資金	H6.5.20	51,900,000	3,494,698	51,900,000
29	〃 5年度機構資金	H6.5.20	252,600,000	16,933,094	252,600,000
30	〃 5年度機構資金	H6.5.20	17,500,000	1,178,367	17,500,000
31	〃 5年度機構資金	H6.5.20	22,000,000	1,481,375	22,000,000
32	〃 5年度機構資金	H6.5.20	67,600,000	4,531,580	67,600,000
33	〃 5年度政府資金	H6.5.27	79,800,000	4,662,102	69,859,112

明 細 書

(単位 円)

未償還残高	発行価額	利 率	償 還 終 期	備 考
23,983,181	—	年4.90%	R4.9.25	
6,120,581	—	年4.40%	R5.3.25	
3,307,554	—	年4.40%	R5.3.25	
1,213,841	—	年4.40%	R5.3.25	
308,277	—	年4.40%	R5.3.25	
3,493,805	—	年4.40%	R5.3.25	
4,611,309	—	年4.40%	R5.3.25	
49,581,201	—	年4.40%	R5.3.25	
1,881,774	—	年4.40%	R5.3.25	
2,594,664	—	年4.40%	R5.3.25	
9,190,505	—	年4.40%	R5.3.25	
3,975,487	—	年4.40%	R5.3.25	
199,096	—	年4.40%	R5.3.25	
0	—	年4.35%	R4.3.20	
0	—	年4.40%	R4.3.20	
21,115,044	—	年4.30%	R6.3.25	
0	—	年4.40%	R4.3.20	
0	—	年4.35%	R4.3.20	
0	—	年4.40%	R4.3.20	
12,644,112	—	年4.30%	R6.3.25	
0	—	年4.35%	R4.3.20	
0	—	年4.40%	R4.3.20	
0	—	年4.40%	R4.3.20	
6,378,114	—	年4.30%	R6.3.25	
0	—	年4.40%	R4.3.20	
0	—	年4.35%	R4.3.20	
0	—	年4.40%	R4.3.20	
0	—	年4.40%	R4.3.20	
0	—	年4.35%	R4.3.20	
0	—	年4.40%	R4.3.20	
0	—	年4.35%	R4.3.20	
0	—	年4.40%	R4.3.20	
0	—	年4.40%	R4.3.20	
0	—	年4.35%	R4.3.20	
9,940,888	—	年4.30%	R6.3.25	

種 類	発行年月日	発行総額	償 還 高		
			当年度償還高	償 還 高 累 計	
34	平成5年度政府資金	H6.5.27	25,500,000	1,489,769	22,323,399
35	〃 5年度政府資金	H6.10.31	27,300,000	1,583,765	23,018,062
36	〃 5年度政府資金	H6.10.31	4,800,000	278,464	4,047,132
37	〃 5年度政府資金	H6.10.31	2,600,000	150,834	2,192,196
38	〃 5年度政府資金	H7.1.31	134,800,000	7,958,471	113,189,855
39	〃 5年度政府資金	H7.1.31	67,600,000	3,991,043	56,762,866
40	〃 6年度政府資金	H7.1.31	48,500,000	2,863,396	40,724,837
41	〃 5年度政府資金	H7.2.20	1,131,600,000	66,344,403	951,762,129
42	〃 6年度機構資金	H7.3.30	20,500,000	1,358,468	19,076,239
43	〃 6年度機構資金	H7.3.30	8,400,000	554,474	7,819,160
44	〃 6年度機構資金	H7.3.30	65,000,000	4,307,337	60,485,635
45	〃 6年度機構資金	H7.4.20	32,700,000	2,091,365	30,517,740
46	〃 6年度政府資金	H7.4.28	129,800,000	7,218,763	106,252,918
47	〃 6年度機構資金	H7.4.28	23,400,000	1,496,573	21,838,383
48	〃 6年度政府資金	H7.4.28	44,600,000	2,480,407	36,509,092
49	〃 6年度政府資金	H7.4.28	61,900,000	3,442,539	50,670,691
50	〃 6年度政府資金	H7.5.12	33,800,000	1,835,405	27,854,523
51	〃 6年度政府資金	H7.5.12	2,400,000	130,325	1,977,835
52	〃 6年度機構資金	H7.5.22	70,500,000	4,383,439	65,941,707
53	〃 6年度機構資金	H7.5.22	433,100,000	26,819,073	405,224,785
54	〃 6年度機構資金	H7.5.22	7,800,000	484,976	7,295,678
55	〃 6年度政府資金	H7.5.26	14,600,000	792,808	12,031,836
56	〃 6年度政府資金	H7.5.26	92,200,000	5,006,638	75,981,868
57	〃 6年度政府資金	H7.5.26	123,600,000	6,711,719	101,858,555
58	〃 6年度政府資金	H7.5.26	57,900,000	3,144,082	47,715,295
59	〃 6年度政府資金	H7.5.26	1,400,000	76,023	1,153,738
60	〃 6年度政府資金	H7.7.31	770,300,000	40,091,940	641,969,166
61	〃 6年度政府資金	H7.9.25	74,100,000	3,795,026	59,811,160
62	〃 7年度政府資金	H8.4.19	146,100,000	7,431,664	113,736,217
63	〃 7年度政府資金	H8.4.19	42,000,000	2,136,413	32,696,243
64	〃 7年度機構資金	H8.4.22	31,200,000	1,798,885	27,412,261
65	〃 7年度機構資金	H8.4.22	20,800,000	1,199,257	18,274,841
66	〃 7年度政府資金	H8.4.30	100,000,000	5,086,697	77,848,199
67	〃 7年度機構資金	H8.4.30	12,400,000	714,941	10,894,617

(単位 円)

未償還残高	発行価額	利率	償還終期	備考
3,176,601	—	年4.30%	R6.3.25	
4,281,938	—	年4.50%	R6.9.25	
752,868	—	年4.50%	R6.9.25	
407,804	—	年4.50%	R6.9.25	
21,610,145	—	年4.75%	R6.9.25	
10,837,134	—	年4.75%	R6.9.25	
7,775,163	—	年4.75%	R6.9.25	
179,837,871	—	年4.65%	R6.9.25	
1,423,761	—	年4.75%	R5.3.20	
580,840	—	年4.70%	R5.3.20	
4,514,365	—	年4.75%	R5.3.20	
2,182,260	—	年4.30%	R5.3.20	
23,547,082	—	年4.20%	R7.3.25	
1,561,617	—	年4.30%	R5.3.20	
8,090,908	—	年4.20%	R7.3.25	
11,229,309	—	年4.20%	R7.3.25	
5,945,477	—	年3.85%	R7.3.25	
422,165	—	年3.85%	R7.3.25	
4,558,293	—	年3.95%	R5.3.20	
27,875,215	—	年3.90%	R5.3.20	
504,322	—	年3.95%	R5.3.20	
2,568,164	—	年3.85%	R7.3.25	
16,218,132	—	年3.85%	R7.3.25	
21,741,445	—	年3.85%	R7.3.25	
10,184,705	—	年3.85%	R7.3.25	
246,262	—	年3.85%	R7.3.25	
128,330,834	—	年3.25%	R7.3.25	
14,288,840	—	年3.25%	R7.9.1	
32,363,783	—	年3.40%	R8.3.25	
9,303,757	—	年3.40%	R8.3.25	
3,787,739	—	年3.45%	R6.3.20	
2,525,159	—	年3.45%	R6.3.20	
22,151,801	—	年3.40%	R8.3.25	
1,505,383	—	年3.45%	R6.3.20	

種 類	発行年月日	発行総額	償 還 高		
			当年度償還高	償 還 高 累 計	
68	平成7年度政府資金	H8.4.30	58,600,000	2,980,804	45,619,044
69	〃 7年度機構資金	H8.4.30	28,800,000	1,660,509	25,303,626
70	〃 7年度政府資金	H8.5.7	89,100,000	4,532,247	69,362,744
71	〃 7年度政府資金	H8.5.7	1,200,000	61,040	934,178
72	〃 7年度機構資金	H8.5.16	69,300,000	3,995,601	60,886,849
73	〃 7年度機構資金	H8.5.16	177,900,000	10,257,105	156,302,604
74	〃 7年度機構資金	H8.5.16	3,800,000	219,095	3,338,673
75	〃 7年度機構資金	H8.5.16	23,100,000	1,331,867	20,295,616
76	〃 7年度機構資金	H8.5.16	15,800,000	910,974	13,881,851
77	〃 7年度機構資金	H8.5.16	57,500,000	3,315,253	50,519,391
78	〃 7年度政府資金	H8.5.20	119,600,000	6,083,689	93,106,444
79	〃 7年度政府資金	H8.5.20	116,900,000	5,946,348	91,004,543
80	〃 7年度政府資金	H8.5.27	7,400,000	376,415	5,760,766
81	〃 7年度政府資金	H8.5.27	20,400,000	1,037,686	15,881,033
82	〃 7年度政府資金	H8.5.27	25,800,000	1,312,367	20,084,835
83	〃 7年度政府資金	H8.5.27	31,700,000	1,612,483	24,677,878
84	〃 7年度政府資金	H8.7.31	530,700,000	26,995,099	413,140,385
85	〃 8年度機構資金	H9.4.21	57,900,000	3,081,346	48,134,529
86	〃 8年度機構資金	H9.4.21	5,700,000	304,363	4,734,444
87	〃 8年度政府資金	H9.4.21	135,500,000	6,418,599	100,693,120
88	〃 8年度機構資金	H9.4.21	5,500,000	293,684	4,568,324
89	〃 8年度政府資金	H9.4.21	11,600,000	549,489	8,620,223
90	〃 8年度政府資金	H9.4.30	3,000,000	142,109	2,229,369
91	〃 8年度政府資金	H9.4.30	67,300,000	3,187,983	50,012,155
92	〃 8年度機構資金	H9.4.30	14,200,000	755,702	11,805,015
93	〃 8年度機構資金	H9.4.30	17,600,000	936,644	14,631,567
94	〃 8年度政府資金	H9.4.30	16,200,000	767,389	12,038,587
95	〃 8年度機構資金	H9.4.30	7,600,000	404,460	6,318,177
96	〃 8年度機構資金	H9.5.23	21,800,000	1,152,372	18,155,141
97	〃 8年度機構資金	H9.5.23	17,200,000	909,212	14,324,239
98	〃 8年度機構資金	H9.5.23	15,200,000	803,488	12,658,629
99	〃 8年度政府資金	H9.5.26	540,100,000	25,442,358	402,545,814
100	〃 8年度政府資金	H9.5.26	18,900,000	890,318	14,086,495
101	〃 8年度政府資金	H9.5.26	132,600,000	6,246,355	98,829,057

(単位 円)

未償還残高	発行価額	利率	償還終期	備考
12,980,956	—	年3.40%	R8.3.25	
3,496,374	—	年3.45%	R6.3.20	
19,737,256	—	年3.40%	R8.3.25	
265,822	—	年3.40%	R8.3.25	
8,413,151	—	年3.45%	R6.3.20	
21,597,396	—	年3.45%	R6.3.20	
461,327	—	年3.45%	R6.3.20	
2,804,384	—	年3.45%	R6.3.20	
1,918,149	—	年3.45%	R6.3.20	
6,980,609	—	年3.45%	R6.3.20	
26,493,556	—	年3.40%	R8.3.25	
25,895,457	—	年3.40%	R8.3.25	
1,639,234	—	年3.40%	R8.3.25	
4,518,967	—	年3.40%	R8.3.25	
5,715,165	—	年3.40%	R8.3.25	
7,022,122	—	年3.40%	R8.3.25	
117,559,615	—	年3.40%	R8.3.25	
9,765,471	—	年2.75%	R7.3.20	
965,556	—	年2.80%	R7.3.20	
34,806,880	—	年2.70%	R9.3.25	
931,676	—	年2.80%	R7.3.20	
2,979,777	—	年2.70%	R9.3.25	
770,631	—	年2.70%	R9.3.25	
17,287,845	—	年2.70%	R9.3.25	
2,394,985	—	年2.75%	R7.3.20	
2,968,433	—	年2.75%	R7.3.20	
4,161,413	—	年2.70%	R9.3.25	
1,281,823	—	年2.75%	R7.3.20	
3,644,859	—	年2.65%	R7.3.20	
2,875,761	—	年2.65%	R7.3.20	
2,541,371	—	年2.65%	R7.3.20	
137,554,186	—	年2.60%	R9.3.25	
4,813,505	—	年2.60%	R9.3.25	
33,770,943	—	年2.60%	R9.3.25	

種 類	発行年月日	発行総額	償 還 高		
			当年度償還高	償 還 高 累 計	
102	平成8年度政府資金	H9.5.26	32,300,000	1,521,548	24,073,745
103	〃 8年度政府資金	H9.5.26	41,300,000	1,945,509	30,781,599
104	〃 8年度政府資金	H9.5.26	1,700,000	80,081	1,267,039
105	〃 8年度機構資金	H9.5.30	87,000,000	4,598,917	72,454,000
106	〃 8年度機構資金	H9.5.30	167,100,000	8,833,092	139,161,647
107	〃 8年度機構資金	H9.5.30	8,800,000	465,178	7,328,680
108	〃 8年度政府資金	H9.6.30	68,400,000	3,275,855	50,528,263
109	〃 9年度機構資金	H10.4.20	3,900,000	194,395	3,080,511
110	〃 9年度機構資金	H10.4.20	28,300,000	1,406,357	22,378,760
111	〃 9年度機構資金	H10.4.20	48,400,000	2,412,483	38,229,921
112	〃 9年度機構資金	H10.4.20	15,600,000	777,577	12,322,040
113	〃 9年度機構資金	H10.4.20	19,800,000	983,953	15,657,225
114	〃 9年度政府資金	H10.4.30	7,100,000	316,746	5,061,252
115	〃 9年度政府資金	H10.4.30	142,600,000	6,361,702	101,652,730
116	〃 9年度政府資金	H10.4.30	65,200,000	2,908,717	46,477,965
117	〃 9年度政府資金	H10.4.30	7,900,000	352,436	5,631,534
118	〃 9年度政府資金	H10.4.30	106,700,000	4,760,123	76,061,332
119	〃 9年度機構資金	H10.4.30	35,100,000	1,749,549	27,724,592
120	〃 9年度機構資金	H10.4.30	14,200,000	705,663	11,228,919
121	〃 9年度政府資金	H10.4.30	9,900,000	441,661	7,057,238
122	〃 9年度機構資金	H10.4.30	5,500,000	274,146	4,344,308
123	〃 9年度機構資金	H10.5.20	160,500,000	8,000,073	126,774,841
124	〃 9年度機構資金	H10.5.20	106,600,000	5,297,441	84,295,968
125	〃 9年度機構資金	H10.5.20	25,300,000	1,261,070	19,983,824
126	〃 9年度機構資金	H10.5.20	17,100,000	849,777	13,522,149
127	〃 9年度機構資金	H10.5.20	40,100,000	1,998,772	31,673,963
128	〃 9年度機構資金	H10.5.20	10,800,000	538,323	8,530,644
129	〃 9年度政府資金	H10.5.25	46,000,000	2,052,162	32,791,202
130	〃 9年度政府資金	H10.5.25	156,200,000	6,968,427	111,347,519
131	〃 9年度政府資金	H10.5.25	19,900,000	887,783	14,185,758
132	〃 9年度政府資金	H10.5.25	29,700,000	1,324,982	21,171,712
133	〃 9年度政府資金	H10.5.25	4,400,000	196,294	3,136,550
134	〃 9年度政府資金	H10.9.25	496,300,000	21,627,596	346,433,432
135	〃 10年度政府資金	H11.4.30	8,600,000	376,105	5,746,863

(単位 円)

未償還残高	発行価額	利率	償還終期	備考
8,226,255	—	年2.60%	R9.3.25	
10,518,401	—	年2.60%	R9.3.25	
432,961	—	年2.60%	R9.3.25	
14,546,000	—	年2.65%	R7.3.20	
27,938,353	—	年2.65%	R7.3.20	
1,471,320	—	年2.65%	R7.3.20	
17,871,737	—	年2.90%	R9.3.25	
819,489	—	年2.10%	R8.3.20	
5,921,240	—	年2.05%	R8.3.20	
10,170,079	—	年2.10%	R8.3.20	
3,277,960	—	年2.10%	R8.3.20	
4,142,775	—	年2.05%	R8.3.20	
2,038,748	—	年2.00%	R10.3.25	
40,947,270	—	年2.00%	R10.3.25	
18,722,035	—	年2.00%	R10.3.25	
2,268,466	—	年2.00%	R10.3.25	
30,638,668	—	年2.00%	R10.3.25	
7,375,408	—	年2.10%	R8.3.20	
2,971,081	—	年2.05%	R8.3.20	
2,842,762	—	年2.00%	R10.3.25	
1,155,692	—	年2.10%	R8.3.20	
33,725,159	—	年2.10%	R8.3.20	
22,304,032	—	年2.05%	R8.3.20	
5,316,176	—	年2.10%	R8.3.20	
3,577,851	—	年2.05%	R8.3.20	
8,426,037	—	年2.10%	R8.3.20	
2,269,356	—	年2.10%	R8.3.20	
13,208,798	—	年2.00%	R10.3.25	
44,852,481	—	年2.00%	R10.3.25	
5,714,242	—	年2.00%	R10.3.25	
8,528,288	—	年2.00%	R10.3.25	
1,263,450	—	年2.00%	R10.3.25	
149,866,568	—	年1.70%	R10.9.1	
2,853,137	—	年2.00%	R11.3.25	

種 類	発行年月日	発行総額	償 還 高		
			当年度償還高	償 還 高 累 計	
136	平成10年度機構資金	H11.4.30	4,400,000	213,699	3,265,318
137	〃 10年度機構資金	H11.4.30	49,800,000	2,418,693	36,957,460
138	〃 10年度機構資金	H11.4.30	34,500,000	1,675,600	25,603,060
139	〃 10年度機構資金	H11.4.30	13,800,000	670,240	10,241,224
140	〃 10年度機構資金	H11.4.30	30,000,000	1,457,043	22,263,531
141	〃 10年度機構資金	H11.4.30	5,300,000	257,411	3,933,224
142	〃 10年度機構資金	H11.4.30	7,300,000	354,548	5,417,459
143	〃 10年度機構資金	H11.4.30	5,400,000	262,268	4,007,435
144	〃 10年度機構資金	H11.4.30	92,400,000	4,487,695	68,571,675
145	〃 10年度機構資金	H11.4.30	63,000,000	3,059,792	46,753,415
146	〃 10年度政府資金	H11.4.30	11,900,000	520,425	7,952,056
147	〃 10年度機構資金	H11.4.30	6,100,000	296,266	4,526,917
148	〃 10年度機構資金	H11.5.20	141,400,000	6,797,542	105,523,643
149	〃 10年度機構資金	H11.5.20	201,600,000	9,666,483	150,658,513
150	〃 10年度機構資金	H11.5.20	45,100,000	2,168,099	33,657,117
151	〃 10年度機構資金	H11.5.20	12,400,000	596,107	9,253,841
152	〃 10年度機構資金	H11.5.20	66,900,000	3,216,093	49,925,966
153	〃 10年度機構資金	H11.5.20	29,300,000	1,404,900	21,896,302
154	〃 10年度機構資金	H11.5.20	3,500,000	168,256	2,611,972
155	〃 10年度機構資金	H11.5.20	7,100,000	340,437	5,305,929
156	〃 10年度機構資金	H11.5.20	3,000,000	144,220	2,238,834
157	〃 10年度政府資金	H11.5.25	85,400,000	3,690,167	57,743,318
158	〃 10年度政府資金	H11.5.25	23,800,000	1,028,407	16,092,400
159	〃 10年度政府資金	H11.5.25	9,800,000	423,462	6,626,284
160	〃 10年度政府資金	H11.5.25	19,600,000	846,924	13,252,565
161	〃 10年度政府資金	H11.5.25	5,900,000	254,941	3,989,292
162	〃 10年度政府資金	H11.10.29	82,900,000	3,577,182	53,801,975
163	〃 10年度政府資金	H11.10.29	349,600,000	15,085,439	226,889,875
164	〃 11年度政府資金	H11.12.24	161,500,000	7,016,858	103,929,645
165	〃 10年度政府資金	H12.1.31	646,500,000	27,993,563	417,810,093
166	〃 11年度政府資金	H12.3.24	248,500,000	10,653,558	155,189,951
167	〃 11年度政府資金	H12.3.24	24,200,000	1,037,490	15,113,065
168	〃 11年度機構資金	H12.4.20	14,500,000	693,173	10,022,624
169	〃 11年度機構資金	H12.4.20	16,000,000	764,881	11,059,449

(単位 円)

未償還残高	発行価額	利率	償還終期	備考
1,134,682	—	年2.00%	R9.3.20	
12,842,540	—	年2.00%	R9.3.20	
8,896,940	—	年2.00%	R9.3.20	
3,558,776	—	年2.00%	R9.3.20	
7,736,469	—	年2.00%	R9.3.20	
1,366,776	—	年2.00%	R9.3.20	
1,882,541	—	年2.00%	R9.3.20	
1,392,565	—	年2.00%	R9.3.20	
23,828,325	—	年2.00%	R9.3.20	
16,246,585	—	年2.00%	R9.3.20	
3,947,944	—	年2.00%	R11.3.25	
1,573,083	—	年2.00%	R9.3.20	
35,876,357	—	年1.80%	R9.3.20	
50,941,487	—	年1.75%	R9.3.20	
11,442,883	—	年1.80%	R9.3.20	
3,146,159	—	年1.80%	R9.3.20	
16,974,034	—	年1.80%	R9.3.20	
7,403,698	—	年1.75%	R9.3.20	
888,028	—	年1.80%	R9.3.20	
1,794,071	—	年1.75%	R9.3.20	
761,166	—	年1.80%	R9.3.20	
27,656,682	—	年1.70%	R11.3.25	
7,707,600	—	年1.70%	R11.3.25	
3,173,716	—	年1.70%	R11.3.25	
6,347,435	—	年1.70%	R11.3.25	
1,910,708	—	年1.70%	R11.3.25	
29,098,025	—	年1.90%	R11.9.25	
122,710,125	—	年1.90%	R11.9.25	
57,570,355	—	年2.10%	R11.9.25	
228,689,907	—	年2.00%	R11.9.25	
93,310,049	—	年2.00%	R12.3.1	
9,086,935	—	年2.00%	R12.3.1	
4,477,376	—	年2.10%	R10.3.20	
4,940,551	—	年2.10%	R10.3.20	

種 類	発行年月日	発行総額	償 還 高		
			当年度償還高	償 還 高 累 計	
170	平成11年度政府資金	H12.4.28	25,600,000	1,100,713	15,915,258
171	〃 11年度機構資金	H12.4.28	11,500,000	549,757	7,948,978
172	〃 11年度機構資金	H12.4.28	56,600,000	2,705,765	39,122,796
173	〃 11年度機構資金	H12.4.28	48,700,000	2,328,105	33,662,195
174	〃 11年度政府資金	H12.4.28	15,000,000	644,948	9,325,346
175	〃 11年度機構資金	H12.4.28	8,200,000	392,001	5,667,966
176	〃 11年度機構資金	H12.4.28	12,800,000	611,904	8,847,558
177	〃 11年度機構資金	H12.4.28	108,300,000	5,177,286	74,858,640
178	〃 11年度政府資金	H12.4.28	35,800,000	1,539,277	22,256,492
179	〃 11年度機構資金	H12.4.28	16,000,000	764,881	11,059,449
180	〃 11年度機構資金	H12.5.19	63,300,000	3,013,785	43,901,688
181	〃 11年度機構資金	H12.5.19	234,100,000	11,145,768	162,359,953
182	〃 11年度機構資金	H12.5.19	39,500,000	1,880,640	27,395,206
183	〃 11年度機構資金	H12.5.19	32,100,000	1,528,318	22,262,942
184	〃 11年度機構資金	H12.5.19	49,300,000	2,347,229	34,191,994
185	〃 11年度機構資金	H12.5.19	45,100,000	2,147,263	31,279,086
186	〃 11年度政府資金	H12.5.26	88,200,000	3,781,263	55,081,502
187	〃 11年度政府資金	H12.5.26	71,300,000	3,056,735	44,527,339
188	〃 11年度政府資金	H12.5.26	15,900,000	681,656	9,929,659
189	〃 11年度政府資金	H12.5.26	8,800,000	377,269	5,495,660
190	〃 11年度機構資金	H12.5.30	6,800,000	323,756	4,716,136
191	〃 11年度機構資金	H12.5.30	1,300,000	61,894	901,613
192	〃 12年度政府資金	H12.10.31	544,100,000	24,457,626	314,225,508
193	〃 11年度簡易生命保険	H12.11.20	61,100,000	2,599,793	36,664,836
194	〃 11年度政府資金	H13.2.9	194,000,000	8,193,701	118,093,490
195	〃 12年度機構資金	H13.3.22	5,500,000	254,278	3,594,270
196	〃 12年度機構資金	H13.3.22	36,500,000	1,684,745	23,898,786
197	〃 12年度機構資金	H13.3.22	7,600,000	351,365	4,966,625
198	〃 12年度政府資金	H13.3.26	172,800,000	7,202,827	102,538,337
199	〃 12年度政府資金	H13.3.26	56,900,000	2,371,764	33,764,070
200	〃 12年度簡易生命保険	H13.3.30	213,000,000	8,949,513	130,885,327
201	〃 12年度機構資金	H13.4.27	5,400,000	247,198	3,569,599
202	〃 12年度機構資金	H13.4.27	5,300,000	242,211	3,510,131
203	〃 12年度機構資金	H13.4.27	11,400,000	521,861	7,535,818

(単位 円)

未償還残高	発行価額	利率	償還終期	備考
9,684,742	—	年2.10%	R12.3.25	
3,551,022	—	年2.10%	R10.3.20	
17,477,204	—	年2.10%	R10.3.20	
15,037,805	—	年2.10%	R10.3.20	
5,674,654	—	年2.10%	R12.3.25	
2,532,034	—	年2.10%	R10.3.20	
3,952,442	—	年2.10%	R10.3.20	
33,441,360	—	年2.10%	R10.3.20	
13,543,508	—	年2.10%	R12.3.25	
4,940,551	—	年2.10%	R10.3.20	
19,398,312	—	年2.00%	R10.3.20	
71,740,047	—	年2.00%	R10.3.20	
12,104,794	—	年2.00%	R10.3.20	
9,837,058	—	年2.00%	R10.3.20	
15,108,006	—	年2.00%	R10.3.20	
13,820,914	—	年2.00%	R10.3.20	
33,118,498	—	年2.00%	R12.3.25	
26,772,661	—	年2.00%	R12.3.25	
5,970,341	—	年2.00%	R12.3.25	
3,304,340	—	年2.00%	R12.3.25	
2,083,864	—	年2.00%	R10.3.20	
398,387	—	年2.00%	R10.3.20	
229,874,492	—	年2.10%	R12.9.25	
24,435,164	—	年2.10%	R12.9.30	
75,906,510	—	年1.80%	R12.9.25	
1,905,730	—	年1.70%	R11.3.20	
12,601,214	—	年1.65%	R11.3.20	
2,633,375	—	年1.70%	R11.3.20	
70,261,663	—	年1.60%	R13.3.1	
23,135,930	—	年1.60%	R13.3.1	
82,114,673	—	年1.60%	R12.9.30	
1,830,401	—	年1.40%	R11.3.20	
1,789,869	—	年1.35%	R11.3.20	
3,864,182	—	年1.40%	R11.3.20	

種 類	発行年月日	発行総額	償 還 高		
			当年度償還高	償 還 高 累 計	
204	平成12年度政府資金	H13.4.27	23,700,000	981,289	14,271,989
205	〃 12年度政府資金	H13.4.27	32,800,000	1,358,070	19,751,952
206	〃 12年度機構資金	H13.4.27	6,800,000	311,286	4,495,049
207	〃 12年度機構資金	H13.4.27	15,900,000	727,859	10,510,483
208	〃 12年度機構資金	H13.5.8	5,000,000	228,886	3,305,184
209	〃 12年度機構資金	H13.5.8	2,100,000	95,970	1,390,807
210	〃 12年度機構資金	H13.5.8	62,800,000	2,874,813	41,513,104
211	〃 12年度機構資金	H13.5.8	31,700,000	1,451,139	20,954,864
212	〃 12年度機構資金	H13.5.8	16,900,000	773,636	11,171,520
213	〃 12年度機構資金	H13.5.8	400,000	18,311	264,415
214	〃 12年度政府資金	H13.5.25	129,600,000	5,402,120	76,903,752
215	〃 12年度政府資金	H13.5.25	65,400,000	2,726,070	38,807,913
216	〃 12年度政府資金	H13.5.25	57,400,000	2,392,606	34,060,765
217	〃 12年度政府資金	H13.5.25	15,700,000	654,423	9,316,271
218	〃 12年度簡易生命保険	H13.5.25	9,300,000	387,652	5,518,556
219	〃 12年度政府資金	H13.5.25	13,300,000	554,384	7,892,130
220	〃 12年度機構資金	H13.5.30	9,600,000	443,830	6,273,633
221	〃 12年度機構資金	H13.5.30	2,100,000	96,930	1,374,999
222	〃 13年度政府資金	H13.6.28	674,600,000	28,351,227	392,371,231
223	〃 13年度簡易生命保険	H14.2.21	285,400,000	11,909,061	158,266,165
224	〃 13年度政府資金	H14.3.25	45,000,000	1,857,312	24,010,362
225	〃 13年度機構資金	H14.3.28	7,200,000	330,786	4,276,230
226	〃 13年度簡易生命保険	H14.3.29	344,900,000	14,391,854	191,261,388
227	〃 13年度簡易生命保険	H14.3.29	337,100,000	14,066,378	186,935,962
228	〃 13年度機構資金	H14.4.22	84,100,000	3,855,888	50,173,533
229	〃 13年度政府資金	H14.4.30	36,000,000	1,484,537	19,317,079
230	〃 13年度政府資金	H14.4.30	16,400,000	676,290	8,800,001
231	〃 13年度政府資金	H14.5.27	105,400,000	4,346,395	56,556,109
232	〃 13年度政府資金	H14.5.27	107,400,000	4,428,870	57,629,281
233	〃 13年度政府資金	H14.5.27	38,800,000	1,600,002	20,819,518
234	〃 13年度政府資金	H14.5.27	9,200,000	379,382	4,936,585
235	〃 13年度政府資金	H14.5.27	53,900,000	2,222,682	28,921,959
236	〃 13年度政府資金	H14.10.29	29,200,000	1,190,506	15,241,134
237	〃 13年度政府資金	H15.1.31	364,600,000	14,828,358	194,759,255

(単位 円)

未償還残高	発行価額	利率	償還終期	備考
9,428,011	—	年1.30%	R13.3.25	
13,048,048	—	年1.30%	R13.3.25	
2,304,951	—	年1.40%	R11.3.20	
5,389,517	—	年1.40%	R11.3.20	
1,694,816	—	年1.40%	R11.3.20	
709,193	—	年1.35%	R11.3.20	
21,286,896	—	年1.40%	R11.3.20	
10,745,136	—	年1.40%	R11.3.20	
5,728,480	—	年1.40%	R11.3.20	
135,585	—	年1.40%	R11.3.20	
52,696,248	—	年1.60%	R13.3.25	
26,592,087	—	年1.60%	R13.3.25	
23,339,235	—	年1.60%	R13.3.25	
6,383,729	—	年1.60%	R13.3.25	
3,781,444	—	年1.60%	R13.3.31	
5,407,870	—	年1.60%	R13.3.25	
3,326,367	—	年1.70%	R11.3.20	
725,001	—	年1.65%	R11.3.20	
282,228,769	—	年2.00%	R13.3.25	
127,133,835	—	年2.20%	R13.9.30	
20,989,638	—	年2.20%	R14.3.1	
2,923,770	—	年2.20%	R12.3.20	
153,638,612	—	年2.20%	R13.9.30	
150,164,038	—	年2.20%	R13.9.30	
33,926,467	—	年2.10%	R12.3.20	
16,682,921	—	年2.10%	R14.3.25	
7,599,999	—	年2.10%	R14.3.25	
48,843,891	—	年2.10%	R14.3.25	
49,770,719	—	年2.10%	R14.3.25	
17,980,482	—	年2.10%	R14.3.25	
4,263,415	—	年2.10%	R14.3.25	
24,978,041	—	年2.10%	R14.3.25	
13,958,866	—	年1.90%	R14.9.25	
169,840,745	—	年1.50%	R14.9.25	

種 類	発行年月日	発行総額	償 還 高		
			当年度償還高	償 還 高 累 計	
238	平成14年度簡易生命保険	H15.1.31	639,700,000	27,293,776	327,083,090
239	〃 14年度政府資金	H15.1.31	300,000,000	12,201,063	160,251,717
240	〃 14年度政府資金	H15.2.20	225,200,000	9,152,111	120,984,055
241	〃 14年度政府資金	H15.3.25	78,600,000	3,170,030	41,107,651
242	〃 14年度機構資金	H15.4.25	8,800,000	390,062	5,090,021
243	〃 14年度政府資金	H15.4.30	33,500,000	1,350,551	17,623,681
244	〃 14年度政府資金	H15.4.30	83,700,000	3,374,362	44,032,893
245	〃 14年度政府資金	H15.5.26	28,800,000	1,159,958	15,328,706
246	〃 14年度政府資金	H15.5.26	117,400,000	4,728,439	62,485,770
247	〃 14年度政府資金	H15.5.26	62,100,000	2,501,159	33,052,524
248	〃 14年度政府資金	H15.5.26	9,700,000	390,681	5,162,792
249	〃 14年度政府資金	H15.5.26	47,400,000	1,909,098	25,228,497
250	〃 14年度政府資金	H15.5.26	58,800,000	2,368,247	31,296,111
251	〃 14年度機構資金	H15.5.29	49,900,000	2,204,968	29,138,393
252	〃 14年度機構資金	H15.5.29	407,100,000	17,988,828	237,720,243
253	〃 15年度政府資金	H16.1.30	148,200,000	5,931,705	71,767,271
254	〃 15年度機構資金	H16.3.23	18,000,000	791,309	9,206,617
255	〃 15年度政府資金	H16.3.25	298,200,000	11,806,058	136,582,512
256	〃 15年度政府資金	H16.3.25	176,300,000	6,979,906	80,749,487
257	〃 15年度政府資金	H16.3.25	64,100,000	2,537,788	29,359,287
258	〃 15年度政府資金	H16.3.25	297,900,000	11,794,181	136,445,104
259	〃 15年度簡易生命保険	H16.3.31	131,500,000	7,557,936	28,036,623
260	〃 15年度機構資金	H16.4.9	40,200,000	1,767,257	20,561,446
261	〃 15年度機構資金	H16.4.20	23,100,000	1,015,663	11,750,052
262	〃 15年度機構資金	H16.4.20	106,600,000	4,686,998	54,223,176
263	〃 15年度政府資金	H16.4.30	184,900,000	7,312,742	84,122,794
264	〃 15年度政府資金	H16.4.30	33,100,000	1,309,095	15,059,301
265	〃 15年度簡易生命保険	H16.4.30	55,000,000	2,175,234	25,023,005
266	〃 15年度機構資金	H16.5.20	66,500,000	2,924,184	33,638,623
267	〃 15年度政府資金	H16.5.27	16,700,000	660,480	7,597,895
268	〃 15年度政府資金	H16.5.27	186,800,000	7,387,886	84,987,225
269	〃 15年度政府資金	H16.5.27	111,200,000	4,397,928	50,591,965
270	〃 15年度政府資金	H16.5.27	11,200,000	442,957	5,095,593
271	〃 15年度政府資金	H16.5.27	60,300,000	2,384,847	27,434,311

(単位 円)

未償還残高	発行価額	利率	償還終期	備考
312,616,910	—	年1.50%	R14.9.30	
139,748,283	—	年1.50%	R14.9.25	
104,215,945	—	年1.40%	R14.9.25	
37,492,349	—	年1.20%	R15.3.1	
3,709,979	—	年1.10%	R13.3.20	
15,876,319	—	年1.10%	R15.3.25	
39,667,107	—	年1.10%	R15.3.25	
13,471,294	—	年0.90%	R15.3.25	
54,914,230	—	年0.90%	R15.3.25	
29,047,476	—	年0.90%	R15.3.25	
4,537,208	—	年0.90%	R15.3.25	
22,171,503	—	年0.90%	R15.3.25	
27,503,889	—	年0.90%	R15.3.25	
20,761,607	—	年0.90%	R13.3.20	
169,379,757	—	年0.90%	R13.3.20	
76,432,729	—	年1.80%	R15.9.25	
8,793,383	—	年1.90%	R14.3.20	
161,617,488	—	年2.00%	R16.3.1	
95,550,513	—	年2.00%	R16.3.1	
34,740,713	—	年2.00%	R16.3.1	
161,454,896	—	年2.00%	R16.3.1	
103,463,377	—	年2.00%	R16.3.31	
19,638,554	—	年1.90%	R14.3.20	
11,349,948	—	年2.00%	R14.3.20	
52,376,824	—	年2.00%	R14.3.20	
100,777,206	—	年2.10%	R16.3.25	
18,040,699	—	年2.10%	R16.3.25	
29,976,995	—	年2.10%	R16.3.31	
32,861,377	—	年2.10%	R14.3.20	
9,102,105	—	年2.10%	R16.3.25	
101,812,775	—	年2.10%	R16.3.25	
60,608,035	—	年2.10%	R16.3.25	
6,104,407	—	年2.10%	R16.3.25	
32,865,689	—	年2.10%	R16.3.25	

種 類	発行年月日	発行総額	償 還 高		
			当年度償還高	償 還 高 累 計	
272	平成15年度政府資金	H16.5.27	194,900,000	7,708,239	88,672,429
273	〃 15年度政府資金	H16.5.27	89,200,000	3,527,834	40,582,765
274	〃 16年度簡易生命保険	H16.7.30	430,300,000	16,959,909	191,835,782
275	〃 16年度機構資金	H17.3.23	12,900,000	555,521	5,958,139
276	〃 16年度機構資金	H17.3.23	120,900,000	5,206,391	55,840,232
277	〃 16年度機構資金	H17.3.23	24,700,000	1,063,671	11,408,220
278	〃 16年度機構資金	H17.4.22	56,600,000	2,439,559	26,301,575
279	〃 16年度政府資金	H17.4.28	197,100,000	7,649,642	82,472,967
280	〃 16年度政府資金	H17.4.28	47,500,000	1,843,522	19,875,526
281	〃 16年度簡易生命保険	H17.4.28	77,200,000	2,996,207	32,302,960
282	〃 16年度機構資金	H17.5.17	8,200,000	353,434	3,810,476
283	〃 16年度政府資金	H17.5.27	31,700,000	1,230,307	13,264,298
284	〃 16年度機構資金	H17.5.27	13,700,000	590,992	6,404,985
285	〃 16年度機構資金	H17.5.27	500,000	21,569	233,760
286	〃 16年度政府資金	H17.5.27	272,000,000	10,556,585	113,813,533
287	〃 16年度政府資金	H17.5.27	131,700,000	5,111,406	55,107,508
288	〃 16年度政府資金	H17.5.27	4,700,000	182,412	1,966,631
289	〃 16年度政府資金	H17.5.27	32,000,000	1,241,951	13,389,824
290	〃 16年度政府資金	H17.5.27	70,300,000	2,728,412	29,415,777
291	〃 16年度政府資金	H17.5.27	53,200,000	2,064,744	22,260,587
292	〃 16年度簡易生命保険	H17.5.30	429,500,000	16,669,314	179,716,587
293	〃 17年度政府資金	H18.4.26	322,200,000	12,183,967	120,422,843
294	〃 17年度政府資金	H18.4.26	28,900,000	1,092,851	10,801,429
295	〃 17年度政府資金	H18.4.26	38,000,000	1,436,967	14,202,571
296	〃 17年度機構資金	H18.4.28	103,800,000	4,369,209	43,184,013
297	〃 17年度機構資金	H18.4.28	500,000	21,047	208,015
298	〃 17年度機構資金	H18.4.28	45,100,000	1,898,376	18,762,997
299	〃 17年度機構資金	H18.5.16	58,200,000	2,449,788	24,213,000
300	〃 17年度機構資金	H18.5.16	15,500,000	652,435	6,448,481
301	〃 17年度機構資金	H18.5.16	9,000,000	378,833	3,744,279
302	〃 17年度政府資金	H18.5.26	89,900,000	3,388,963	33,337,705
303	〃 17年度政府資金	H18.5.26	3,500,000	131,940	1,297,908
304	〃 17年度政府資金	H18.5.26	25,500,000	961,274	9,456,191
305	〃 17年度政府資金	H18.5.26	52,800,000	1,990,403	19,579,874

(単位 円)

未償還残高	発行価額	利率	償還終期	備考
106,227,571	—	年2.10%	R16.3.25	
48,617,235	—	年2.10%	R16.3.25	
238,464,218	—	年2.40%	R16.3.31	
6,941,861	—	年2.10%	R15.3.20	
65,059,768	—	年2.10%	R15.3.20	
13,291,780	—	年2.10%	R15.3.20	
30,298,425	—	年2.00%	R15.3.20	
114,627,033	—	年2.00%	R17.3.25	
27,624,474	—	年2.00%	R17.3.25	
44,897,040	—	年2.00%	R17.3.31	
4,389,524	—	年2.00%	R15.3.20	
18,435,702	—	年2.00%	R17.3.25	
7,295,015	—	年1.90%	R15.3.20	
266,240	—	年1.90%	R15.3.20	
158,186,467	—	年2.00%	R17.3.25	
76,592,492	—	年2.00%	R17.3.25	
2,733,369	—	年2.00%	R17.3.25	
18,610,176	—	年2.00%	R17.3.25	
40,884,223	—	年2.00%	R17.3.25	
30,939,413	—	年2.00%	R17.3.25	
249,783,413	—	年2.00%	R17.3.31	
201,777,157	—	年2.20%	R18.3.25	
18,098,571	—	年2.20%	R18.3.25	
23,797,429	—	年2.20%	R18.3.25	
60,615,987	—	年2.20%	R16.3.20	
291,985	—	年2.20%	R16.3.20	
26,337,003	—	年2.20%	R16.3.20	
33,987,000	—	年2.20%	R16.3.20	
9,051,519	—	年2.20%	R16.3.20	
5,255,721	—	年2.20%	R16.3.20	
56,562,295	—	年2.30%	R18.3.25	
2,202,092	—	年2.30%	R18.3.25	
16,043,809	—	年2.30%	R18.3.25	
33,220,126	—	年2.30%	R18.3.25	

種 類	発行年月日	発行総額	償 還 高		
			当年度償還高	償 還 高 累 計	
306	平成18年度簡易生命保険	H18.8.31	86,100,000	3,235,439	31,677,874
307	〃 18年度政府資金	H18.9.25	298,500,000	11,124,631	105,034,600
308	〃 18年度簡易生命保険	H19.2.28	257,000,000	9,612,694	91,168,426
309	〃 18年度政府資金	H19.3.26	230,600,000	8,566,131	78,115,892
310	〃 18年度機構資金	H19.4.20	51,800,000	2,139,415	19,509,656
311	〃 18年度政府資金	H19.4.24	63,100,000	2,334,480	21,197,619
312	〃 18年度政府資金	H19.4.24	22,700,000	839,821	7,625,769
313	〃 18年度政府資金	H19.4.24	22,000,000	813,924	7,390,611
314	〃 18年度簡易生命保険	H19.4.27	24,200,000	895,316	8,129,672
315	〃 18年度機構資金	H19.4.27	3,000,000	123,905	1,129,902
316	〃 18年度簡易生命保険	H19.5.25	130,500,000	4,847,702	44,206,957
317	〃 18年度政府資金	H19.5.28	400,000,000	14,858,857	135,500,246
318	〃 18年度政府資金	H19.5.28	69,000,000	2,563,152	23,373,793
319	〃 18年度政府資金	H19.5.28	171,000,000	6,352,161	57,926,354
320	〃 18年度政府資金	H19.5.28	14,600,000	542,348	4,945,759
321	〃 18年度政府資金	H19.5.28	12,300,000	456,910	4,166,632
322	〃 18年度政府資金	H19.5.28	28,600,000	1,062,408	9,688,268
323	〃 19年度政府資金	H19.11.27	69,700,000	2,550,601	22,118,423
324	〃 19年度政府資金	H20.4.24	345,000,000	12,550,814	104,053,199
325	〃 19年度政府資金	H20.4.24	64,300,000	2,339,181	19,393,104
326	〃 19年度政府資金	H20.4.24	10,200,000	371,068	3,076,356
327	〃 19年度政府資金	H20.4.24	3,600,000	130,964	1,085,772
328	〃 19年度政府資金	H20.4.24	93,700,000	3,408,728	28,260,246
329	〃 19年度政府資金	H20.4.24	10,000,000	363,792	3,016,034
330	〃 19年度政府資金	H20.4.24	5,000,000	181,896	1,508,019
331	〃 19年度政府資金	H20.5.27	263,900,000	9,552,079	78,890,371
332	〃 19年度政府資金	H20.5.27	120,400,000	4,357,978	35,992,424
333	〃 19年度政府資金	H20.5.27	25,200,000	912,135	7,533,298
334	〃 19年度政府資金	H20.5.27	5,500,000	199,077	1,644,171
335	〃 19年度政府資金	H20.5.27	157,500,000	5,700,843	47,083,113
336	〃 20年度政府資金	H21.4.24	1,400,000	50,178	374,803
337	〃 20年度政府資金	H21.4.24	92,000,000	3,297,399	24,629,928
338	〃 20年度政府資金	H21.4.24	9,100,000	326,156	2,436,221
339	〃 20年度政府資金	H21.5.26	385,600,000	13,737,799	102,270,491

(単位 円)

未償還残高	発行価額	利率	償還終期	備考
54,422,126	—	年2.40%	R18.3.31	
193,465,400	—	年2.30%	R18.9.25	
165,831,574	—	年2.20%	R18.9.30	
152,484,108	—	年2.10%	R19.3.1	
32,290,344	—	年2.10%	R17.3.20	
41,902,381	—	年2.20%	R19.3.25	
15,074,231	—	年2.20%	R19.3.25	
14,609,389	—	年2.20%	R19.3.25	
16,070,328	—	年2.20%	R19.3.31	
1,870,098	—	年2.10%	R17.3.20	
86,293,043	—	年2.10%	R19.3.31	
264,499,754	—	年2.10%	R19.3.25	
45,626,207	—	年2.10%	R19.3.25	
113,073,646	—	年2.10%	R19.3.25	
9,654,241	—	年2.10%	R19.3.25	
8,133,368	—	年2.10%	R19.3.25	
18,911,732	—	年2.10%	R19.3.25	
47,581,577	—	年2.20%	R19.9.25	
240,946,801	—	年2.10%	R20.3.25	
44,906,896	—	年2.10%	R20.3.25	
7,123,644	—	年2.10%	R20.3.25	
2,514,228	—	年2.10%	R20.3.25	
65,439,754	—	年2.10%	R20.3.25	
6,983,966	—	年2.10%	R20.3.25	
3,491,981	—	年2.10%	R20.3.25	
185,009,629	—	年2.20%	R20.3.25	
84,407,576	—	年2.20%	R20.3.25	
17,666,702	—	年2.20%	R20.3.25	
3,855,829	—	年2.20%	R20.3.25	
110,416,887	—	年2.20%	R20.3.25	
1,025,197	—	年2.00%	R21.3.25	
67,370,072	—	年2.00%	R21.3.25	
6,663,779	—	年2.00%	R21.3.25	
283,329,509	—	年2.10%	R21.3.25	

種 類	発行年月日	発行総額	償 還 高		
			当年度償還高	償 還 高 累 計	
340	平成20年度政府資金	H21.5.26	77,800,000	8,087,744	61,232,661
341	〃 20年度政府資金	H21.5.26	31,500,000	1,122,253	8,354,568
342	〃 20年度政府資金	H21.5.26	5,800,000	602,942	4,564,902
343	〃 20年度政府資金	H21.5.26	148,000,000	5,272,807	39,253,199
344	〃 20年度政府資金	H21.5.26	700,000	24,939	185,658
345	〃 21年度銀行等引受債	H22.3.24	14,700,000	1,308,241	14,700,000
346	〃 21年度銀行等引受債	H22.3.24	1,300,000	115,694	1,300,000
347	〃 21年度政府資金	H22.3.25	267,200,000	9,322,749	61,348,381
348	〃 21年度政府資金	H22.3.25	12,400,000	432,643	2,847,007
349	〃 21年度銀行等引受債	H22.3.25	60,700,000	5,058,334	60,700,000
350	〃 21年度銀行等引受債	H22.3.25	12,200,000	1,016,666	12,200,000
351	〃 21年度銀行等引受債	H22.3.25	20,800,000	1,833,885	20,800,000
352	〃 21年度政府資金	H22.5.26	395,900,000	13,909,974	91,799,441
353	〃 21年度政府資金	H22.5.26	84,300,000	2,961,886	19,547,089
354	〃 21年度政府資金	H22.5.26	8,400,000	295,135	1,947,754
355	〃 21年度政府資金	H22.5.26	40,900,000	1,437,024	9,483,700
356	〃 21年度政府資金	H22.5.26	3,000,000	105,405	695,625
357	〃 21年度政府資金	H22.5.26	38,200,000	1,342,159	8,857,636
358	〃 21年度政府資金	H22.5.26	9,300,000	326,756	2,156,440
359	〃 21年度政府資金	H22.5.26	22,500,000	790,539	5,217,194
360	〃 21年度政府資金	H22.5.26	5,400,000	550,977	3,700,188
361	〃 21年度政府資金	H22.5.26	143,500,000	5,041,882	33,274,111
362	〃 21年度政府資金	H22.5.26	4,200,000	147,568	973,877
363	〃 22年度政府資金	H22.9.27	254,900,000	8,999,635	55,715,559
364	〃 22年度機構資金	H23.3.30	2,700,000	93,735	536,723
365	〃 22年度機構資金	H23.5.26	7,700,000	774,163	4,509,042
366	〃 22年度機構資金	H23.5.26	194,900,000	6,819,864	39,144,837
367	〃 22年度機構資金	H23.5.26	42,200,000	1,476,645	8,475,690
368	〃 22年度政府資金	H23.5.26	10,800,000	377,909	2,169,134
369	〃 23年度政府資金	H23.6.27	22,400,000	777,659	4,452,820
370	〃 22年度政府資金	H24.1.16	93,200,000	3,259,165	17,261,527
371	〃 23年度政府資金	H24.3.26	636,800,000	22,080,945	106,759,984
372	〃 23年度機構資金	H24.3.29	4,500,000	156,037	754,427
373	〃 23年度機構資金	H24.5.24	44,100,000	1,542,646	7,473,163

(単位 円)

未償還残高	発行価額	利率	償還終期	備考
16,567,339	—	年1.60%	R6.3.25	
23,145,432	—	年2.10%	R21.3.25	
1,235,098	—	年1.60%	R6.3.25	
108,746,801	—	年2.10%	R21.3.25	
514,342	—	年2.10%	R21.3.25	
0	—	年1.22%	R4.3.25	下野農業協同組合
0	—	年1.22%	R4.3.25	下野農業協同組合
205,851,619	—	年2.10%	R22.3.1	
9,552,993	—	年2.10%	R22.3.1	
0	—	年1.20%	R4.3.1	足利銀行
0	—	年1.20%	R4.3.1	足利銀行
0	—	年0.45%	R4.3.25	鹿沼相互信用金庫
304,100,559	—	年2.00%	R22.3.25	
64,752,911	—	年2.00%	R22.3.25	
6,452,246	—	年2.00%	R22.3.25	
31,416,300	—	年2.00%	R22.3.25	
2,304,375	—	年2.00%	R22.3.25	
29,342,364	—	年2.00%	R22.3.25	
7,143,560	—	年2.00%	R22.3.25	
17,282,806	—	年2.00%	R22.3.25	
1,699,812	—	年1.40%	R7.3.25	
110,225,889	—	年2.00%	R22.3.25	
3,226,123	—	年2.00%	R22.3.25	
199,184,441	—	年1.80%	R22.9.1	
2,163,277	—	年1.90%	R23.3.20	
3,190,958	—	年1.20%	R8.3.20	
155,755,163	—	年1.80%	R23.3.20	
33,724,310	—	年1.80%	R23.3.20	
8,630,866	—	年1.80%	R23.3.25	
17,947,180	—	年1.90%	R23.3.25	
75,938,473	—	年1.70%	R23.9.25	
530,040,016	—	年1.70%	R24.3.1	
3,745,573	—	年1.70%	R24.3.20	
36,626,837	—	年1.60%	R24.3.20	

種 類	発行年月日	発行総額	償 還 高		
			当年度償還高	償 還 高 累 計	
374	平成23年度機構資金	H24.5.24	13,600,000	475,737	2,304,648
375	〃 23年度政府資金	H24.5.28	50,700,000	1,773,518	8,591,592
376	〃 24年度政府資金	H24.7.26	422,400,000	14,775,816	71,579,661
377	〃 24年度銀行等引受債	H25.3.25	7,800,000	920,000	7,800,000
378	〃 24年度機構資金	H25.3.28	6,400,000	222,490	870,353
379	〃 24年度機構資金	H25.4.25	12,100,000	428,848	1,682,547
380	〃 24年度機構資金	H25.4.25	17,300,000	613,146	2,405,626
381	〃 24年度政府資金	H25.5.28	412,000,000	14,462,095	56,657,266
382	〃 24年度政府資金	H25.5.28	84,200,000	2,955,603	11,578,985
383	〃 25年度機構資金	H26.3.27	11,000,000	380,774	1,126,570
384	〃 25年度機構資金	H26.3.27	32,000,000	1,107,707	3,277,294
385	〃 25年度機構資金	H26.4.24	87,300,000	3,021,964	8,940,870
386	〃 25年度機構資金	H26.4.24	30,200,000	1,045,398	3,092,946
387	〃 25年度機構資金	H26.4.24	10,200,000	778,885	4,592,710
388	〃 25年度機構資金	H26.5.23	531,600,000	18,401,787	54,444,059
389	〃 26年度機構資金	H26.10.30	16,200,000	563,108	1,394,206
390	〃 26年度機構資金	H27.4.23	147,900,000	11,308,205	56,203,553
391	〃 26年度機構資金	H27.4.23	52,700,000	2,016,510	4,024,978
392	〃 26年度機構資金	H27.4.23	19,900,000	761,453	1,519,869
393	〃 26年度機構資金	H27.5.26	590,100,000	22,327,889	44,544,556
394	〃 27年度銀行等引受債	H28.3.24	75,200,000	3,960,000	19,800,000
395	〃 27年度機構資金	H28.5.12	49,300,000	3,780,925	15,101,044
396	〃 27年度機構資金	H28.5.12	3,600,000	276,091	1,102,713
397	〃 27年度政府資金	H28.5.26	10,200,000	1,133,329	5,655,334
398	〃 28年度銀行等引受債	H29.3.27	19,900,000	3,980,000	19,900,000
399	〃 28年度政府資金	H29.3.27	817,100,000	0	0
400	〃 28年度機構資金	H29.5.10	72,400,000	5,169,619	20,675,373
401	〃 28年度機構資金	H29.5.10	9,900,000	706,896	2,827,157
402	〃 28年度機構資金	H29.5.25	738,600,000	0	0
403	〃 29年度機構資金	H30.2.6	121,600,000	0	0
404	〃 29年度銀行等引受債	H30.3.28	8,800,000	1,760,000	7,040,000
405	〃 29年度銀行等引受債	H30.3.28	5,200,000	1,300,000	3,900,000
406	〃 29年度機構資金	H30.3.29	370,900,000	0	0
407	〃 29年度機構資金	H30.3.29	53,700,000	4,473,434	13,418,960

(単位 円)

未償還残高	発行価額	利率	償還終期	備考
11,295,352	—	年1.60%	R24.3.20	
42,108,408	—	年1.60%	R24.3.25	
350,820,339	—	年1.60%	R24.3.25	
0	—	年0.35%	R4.3.25	鹿沼相互信用金庫
5,529,647	—	年1.50%	R25.3.20	
10,417,453	—	年1.30%	R25.3.20	
14,894,374	—	年1.30%	R25.3.20	
355,342,734	—	年1.40%	R25.3.25	
72,621,015	—	年1.40%	R25.3.25	
9,873,430	—	年1.40%	R26.3.20	
28,722,706	—	年1.40%	R26.3.20	
78,359,130	—	年1.40%	R26.3.20	
27,107,054	—	年1.40%	R26.3.20	
5,607,290	—	年0.70%	R11.3.20	
477,155,941	—	年1.40%	R26.3.20	
14,805,794	—	年1.30%	R26.9.20	
91,696,447	—	年0.30%	R12.3.20	
48,675,022	—	年0.40%	R27.3.20	
18,380,131	—	年0.40%	R27.3.20	
545,555,444	—	年0.50%	R27.3.20	
55,400,000	—	年0.24%	R18.3.25	鹿沼相互信用金庫
34,198,956	—	年0.10%	R13.3.20	
2,497,287	—	年0.10%	R13.3.20	
4,544,666	—	年0.10%	R8.3.25	
0	—	年0.16%	R4.3.25	群馬銀行
817,100,000	—	年0.80%	R39.3.1	
51,724,627	—	年0.01%	R14.3.20	
7,072,843	—	年0.01%	R14.3.20	
738,600,000	—	年0.04%	R39.3.20	
121,600,000	—	年0.07%	R39.9.20	
1,760,000	—	年0.16%	R5.3.25	群馬銀行
1,300,000	—	年0.16%	R5.3.27	群馬銀行
370,900,000	—	年0.06%	R40.3.20	
40,281,040	—	年0.01%	R13.3.20	

種 類	発行年月日	発行総額	償 還 高			
			当年度償還高	償還高累計		
企 業 債	408	平成29年度機構資金	H30.3.29	14,100,000	1,174,589	3,523,414
	409	〃 29年度機構資金	H30.5.10	77,200,000	0	0
	410	〃 30年度機構資金	H30.12.27	78,100,000	0	0
	411	〃 30年度機構資金	H31.2.27	499,000,000	0	0
	412	〃 30年度機構資金	H31.3.28	42,800,000	3,055,462	6,110,618
	413	〃 30年度銀行等引受債	H31.3.29	210,600,000	0	0
	414	〃 30年度銀行等引受債	H31.3.29	5,600,000	1,400,000	2,800,000
	415	令和元年度銀行等引受債	R2.3.6	122,400,000	0	0
	416	〃 元年度機構資金	R2.3.26	476,800,000	0	0
	417	〃 元年度機構資金	R2.3.26	92,600,000	7,714,969	7,714,969
	418	〃 元年度銀行等引受債	R2.3.27	5,500,000	1,375,000	1,375,000
	419	〃 2年度機構資金	R3.2.24	242,700,000	0	0
	420	〃 2年度機構資金	R3.3.25	610,400,000	0	0
	421	〃 2年度機構資金	R3.3.25	86,400,000	0	0
	422	〃 3年度機構資金	R4.2.24	105,700,000	0	0
	423	〃 3年度機構資金	R4.3.24	42,100,000	0	0
	424	〃 3年度機構資金	R4.3.24	84,900,000	0	0
425	〃 3年度機構資金	R4.3.24	493,500,000	0	0	
		合 計		41,066,300,000	1,651,977,159	20,238,040,862

政府資金：財務省財政融資資金

機構資金：地方公共団体金融機構

(単位 円)

未償還残高	発行価額	利率	償還終期	備考
10,576,586	—	年0.01%	R13.3.20	
77,200,000	—	年0.02%	R40.3.20	
78,100,000	—	年0.07%	R40.9.20	
499,000,000	—	年0.01%	R40.9.20	
36,689,382	—	年0.01%	R16.3.20	
210,600,000	—	年0.24%	R31.3.25	鹿沼相互信用金庫
2,800,000	—	年0.15%	R6.3.25	下野農業協同組合
122,400,000	—	年0.18%	R32.3.25	栃木銀行
476,800,000	—	年0.006%	R42.3.20	
84,885,031	—	年0.004%	R15.3.20	
4,125,000	—	年0.16%	R7.3.25	群馬銀行
242,700,000	—	年0.04%	R42.9.20	
610,400,000	—	年0.20%	R43.3.20	
86,400,000	—	年0.06%	R15.3.20	
105,700,000	—	年0.20%	R43.9.20	
42,100,000	—	年0.20%	R16.3.20	
84,900,000	—	年0.20%	R19.3.20	
493,500,000	—	年0.30%	R44.3.20	
20,828,259,138				

種 類	発行年月日	発行総額	償 還 高		
			当年度償還高	償還高累計	
農業集落排水事業					
1	平成4年度政府資金	H5.7.26	111,800,000	7,171,657	104,272,627
2	〃 5年度政府資金	H6.4.20	124,900,000	7,296,950	109,340,892
3	〃 5年度機構資金	H6.5.20	41,800,000	2,814,612	41,800,000
4	〃 5年度機構資金	H6.5.20	20,300,000	1,360,815	20,300,000
5	〃 6年度機構資金	H7.1.30	28,600,000	1,956,323	27,586,116
6	〃 6年度政府資金	H7.1.31	32,400,000	1,912,867	27,205,871
7	〃 6年度機構資金	H7.5.22	400,000	24,871	374,137
8	〃 6年度機構資金	H7.5.22	10,800,000	668,774	10,104,890
9	〃 6年度政府資金	H7.5.26	21,300,000	1,156,631	17,553,294
10	〃 7年度機構資金	H8.4.22	23,400,000	1,349,163	20,559,197
11	〃 7年度機構資金	H8.4.22	22,700,000	1,308,804	19,944,177
12	〃 8年度政府資金	H9.3.18	85,400,000	4,090,029	63,086,454
13	〃 8年度政府資金	H9.3.18	8,100,000	387,930	5,983,610
14	〃 8年度機構資金	H9.5.23	4,100,000	216,730	3,414,499
15	〃 8年度機構資金	H9.5.23	8,900,000	470,464	7,411,962
16	〃 8年度政府資金	H9.5.26	29,000,000	1,366,096	21,614,199
17	〃 9年度機構資金	H10.5.20	8,000,000	397,557	6,326,151
18	〃 9年度機構資金	H10.5.20	2,900,000	144,549	2,290,636
19	〃 9年度政府資金	H10.5.25	21,000,000	936,857	14,969,898
20	〃 10年度機構資金	H11.5.20	25,700,000	1,235,479	19,179,331
21	〃 10年度機構資金	H11.5.20	18,100,000	867,874	13,526,384
22	〃 11年度政府資金	H12.3.24	83,800,000	3,592,628	52,333,674
23	〃 11年度機構資金	H12.5.19	17,500,000	833,195	12,137,118
24	〃 11年度機構資金	H12.5.19	2,100,000	99,983	1,456,454
25	〃 12年度政府資金	H13.3.26	48,700,000	2,029,963	28,898,247
26	〃 12年度機構資金	H13.5.8	28,800,000	1,318,386	19,037,856
27	〃 12年度機構資金	H13.5.8	6,400,000	292,480	4,238,648
28	〃 13年度政府資金	H14.2.21	97,500,000	4,068,442	54,067,804
29	〃 14年度政府資金	H15.3.25	230,100,000	14,529,364	230,100,000
30	〃 14年度政府資金	H15.3.25	33,500,000	1,351,095	17,520,438
31	〃 14年度機構資金	H15.4.10	94,500,000	5,973,772	88,463,339
32	〃 15年度機構資金	H16.2.27	18,000,000	1,106,946	16,308,254
33	〃 15年度政府資金	H16.3.25	159,000,000	6,294,981	72,825,685

(単位 円)

未償還残高	発行価額	利率	償還終期	備考
7,527,373	—	年4.90%	R5.3.25	
15,559,108	—	年4.30%	R6.3.25	
0	—	年4.40%	R4.3.20	
0	—	年4.35%	R4.3.20	
1,013,884	—	年4.85%	R4.9.20	
5,194,129	—	年4.75%	R6.9.25	
25,863	—	年3.95%	R5.3.20	
695,110	—	年3.90%	R5.3.20	
3,746,706	—	年3.85%	R7.3.25	
2,840,803	—	年3.45%	R6.3.20	
2,755,823	—	年3.45%	R6.3.20	
22,313,546	—	年2.90%	R9.3.1	
2,116,390	—	年2.90%	R9.3.1	
685,501	—	年2.65%	R7.3.20	
1,488,038	—	年2.65%	R7.3.20	
7,385,801	—	年2.60%	R9.3.25	
1,673,849	—	年2.05%	R8.3.20	
609,364	—	年2.10%	R8.3.20	
6,030,102	—	年2.00%	R10.3.25	
6,520,669	—	年1.80%	R9.3.20	
4,573,616	—	年1.75%	R9.3.20	
31,466,326	—	年2.00%	R12.3.1	
5,362,882	—	年2.00%	R10.3.20	
643,546	—	年2.00%	R10.3.20	
19,801,753	—	年1.60%	R13.3.1	
9,762,144	—	年1.40%	R11.3.20	
2,161,352	—	年1.35%	R11.3.20	
43,432,196	—	年2.20%	R13.9.25	
0	—	年0.90%	R4.3.1	
15,979,562	—	年1.20%	R15.3.1	
6,036,661	—	年1.05%	R5.3.20	
1,691,746	—	年1.50%	R5.9.20	
86,174,315	—	年2.00%	R16.3.1	

種 類	発行年月日	発行総額	償 還 高			
			当年度償還高	償還高累計		
企 業	34	平成15年度機構資金	H16.3.30	32,000,000	1,560,661	22,060,312
	35	〃 15年度機構資金	H16.3.30	25,800,000	1,134,210	13,196,151
	36	〃 15年度政府資金	H16.4.30	135,000,000	7,373,465	104,225,647
	37	〃 16年度機構資金	H17.3.23	135,000,000	6,163,573	81,261,312
	38	〃 16年度機構資金	H17.3.23	7,000,000	454,222	6,068,161
	39	〃 16年度機構資金	H17.4.28	11,100,000	478,430	5,158,084
	40	〃 17年度政府資金	H18.3.27	293,900,000	11,148,017	110,706,825
	41	〃 17年度政府資金	H18.4.26	403,400,000	15,254,537	150,771,488
	42	〃 17年度機構資金	H18.4.28	133,200,000	5,606,731	55,415,326
	43	〃 17年度機構資金	H18.4.28	7,100,000	298,857	2,953,820
債	44	〃 17年度機構資金	H18.5.9	22,200,000	934,455	9,235,889
	45	〃 19年度政府資金	H20.3.25	410,600,000	14,937,287	123,838,386
	46	〃 19年度機構資金	H20.5.23	18,000,000	725,226	5,989,622
	47	〃 20年度政府資金	H21.3.25	269,000,000	9,698,814	72,689,546
	48	〃 21年度政府資金	H22.3.25	190,600,000	6,650,134	43,761,231
	49	〃 21年度銀行等引受債	H22.3.25	74,900,000	6,603,761	74,900,000
	50	〃 21年度政府資金	H22.5.26	377,500,000	13,263,488	87,532,935
	51	〃 21年度機構資金	H22.5.26	37,400,000	1,314,052	8,672,138
	52	〃 22年度政府資金	H23.5.26	74,700,000	2,613,873	15,003,177
	53	〃 27年度政府資金	H28.5.26	7,200,000	799,998	3,992,001
	合 計			4,135,100,000	185,640,058	2,151,663,893

政府資金：財務省財政融資資金

機構資金：地方公共団体金融機構

(単位 円)

未償還残高	発行価額	利率	償還終期	備考
9,939,688	—	年1.70%	R10.3.20	
12,603,849	—	年1.90%	R14.3.20	
30,774,353	—	年1.70%	R8.3.25	
53,738,688	—	年1.90%	R12.3.20	
931,839	—	年1.70%	R6.3.20	
5,941,916	—	年2.00%	R15.3.20	
183,193,175	—	年2.10%	R18.3.1	
252,628,512	—	年2.20%	R18.3.25	
77,784,674	—	年2.20%	R16.3.20	
4,146,180	—	年2.20%	R16.3.20	
12,964,111	—	年2.20%	R16.3.20	
286,761,614	—	年2.10%	R20.3.1	
12,010,378	—	年2.20%	R18.3.20	
196,310,454	—	年1.90%	R21.3.1	
146,838,769	—	年2.10%	R22.3.1	
0	—	年0.45%	R4.3.25	鹿沼相互信用金庫
289,967,065	—	年2.00%	R22.3.25	
28,727,862	—	年2.00%	R22.3.20	
59,696,823	—	年1.80%	R23.3.25	
3,207,999	—	年0.10%	R8.3.25	
1,983,436,107				

注 記

I 重要な会計方針に係る事項

1 固定資産の減価償却の方法

(1) 有形固定資産

・減価償却の方法 定額法(ただし、量水器については取替法による。)

・主な耐用年数

建物 15～50年

構築物 50年

機械及び装置 8～15年

工具、器具及び備品 3～15年

(2) 無形固定資産

・減価償却の方法 定額法

・主な耐用年数

施設利用権 45年

2 引当金の計上方法

(1) 退職給付引当金

「栃木市企業職員の退職及び退職手当に関する協定書」に基づき計上しない。ただし、各年度における下水道事業支弁企業職員分の栃木県市町村総合事務組合退職手当負担金は下水道事業が負担する。

(2) 賞与引当金及び法定福利費引当金

職員の期末手当及び勤勉手当、並びにこれに係る法定福利費の支出に備えるため、当年度末における翌年度の支出見込額に基づき、翌年度の支出見込額のうち当年度の負担に属する額(12月～3月分)を計上している。

(3) 貸倒引当金

債権の不納欠損による損失に備えるため、回収不能見込額を計上している。

3 その他会計に関する書類の作成のための基本となる重要な事項

(1) 消費税等の会計処理

消費税及び地方消費税の会計処理は税抜方式によっている。

II キャッシュ・フロー計算書関連

1 重要な非資金取引

当年度、新たに計上した受贈財産(償却資産)に係る資産及び負債の額は、それぞれ175,710,800円である。

III 貸借対照表関連

1 引当金の取崩し

(1) 賞与引当金の取崩し

令和3年度において、期末手当及び勤勉手当(法定福利費を含む。)として38,771,206円を支出することとなったため、賞与引当金12,100,086円を取り崩した。

(2) 貸倒引当金の取崩し

令和3年度において、不納欠損による損失958,695円を計上したため、貸倒引当金958,695円を取り崩した。

IV リース契約により使用する固定資産

1 リース会計に係る特例措置

所有権移転外ファイナンス・リース取引については、通常の賃貸借取引に係る方法に準じた会計処理によっている。

2 所有権移転外ファイナンス・リース取引に係る未経過リース料相当額

1年内	1,618,032円
1年超	4,516,470円
計	6,134,502円

V セグメント情報の開示

1 報告セグメントの概要

栃木市下水道事業は、公共下水道事業、農業集落排水事業を運営しており、各事業で運営方針等を決定していることから、当該2事業を報告セグメントとしている。

なお、各報告セグメントに属する事業の内容は以下のとおりである。

事業区分	事業の内容
公共下水道事業	主に市街化区域における生活排水等の処理及び雨水排除
農業集落排水事業	以下の農業集落地域における生活排水等の処理 大平地域：下皆川地区、みずほ西地区 藤岡地域：巴波川南部地区、巴波川西部地区 西方地域：西部地区、本郷金井地区

2 報告セグメントごとの営業収益等

令和3年度(令和3年4月1日から令和4年3月31日まで)

(単位:円)

	公共下水道事業	農業集落排水事業	合 計
営業収益	1,237,192,831	71,860,675	1,309,053,506
営業費用	2,741,397,151	357,036,299	3,098,433,450
営業損益	△ 1,504,204,320	△ 285,175,624	△ 1,789,379,944
経常損益	315,654,625	72,525	315,727,150
セグメント資産	54,921,272,471	5,890,915,844	60,812,188,315
セグメント負債	41,026,421,786	5,088,124,030	46,114,545,816
その他の項目			
他会計繰入金	1,741,794,809	263,560,191	2,005,355,000
減価償却費	1,701,630,202	256,943,113	1,958,573,315
支払利息	343,458,464	44,416,764	387,875,228
特別利益	34,945,374	0	34,945,374
特別損失	1,245,579	39,821	1,285,400
有形固定資産及び 無形固定資産増加額	1,324,292,117	5,974,000	1,330,266,117