

# 保育園・認定こども園・小規模保育施設

☎ 保育課 保育管理係 ☎21-2231 入園支援係 ☎21-2232

## 保育園・認定こども園・小規模保育施設とは

### 🌸 保育園とは

保育園は、保護者が就労などの理由により、日中家庭で保育することができないときに保護者にかわって子どもを保育するところです。

※入園には、保育を必要とする状態にあることが要件となります。

### 🌸 認定こども園とは

認定こども園は、保育を必要とする子どもを預かる保育園と、保育の必要性の有無にかかわらず3歳からの子どもの教育を行う幼稚園の両方の機能を併せ持ち、地域の子育て支援も行う施設です。

※認定こども園の保育園部分への入園には、保育園と同様に保育を必要とする状態にあることが要件となります。

### 🌸 小規模保育施設とは

小規模保育施設は、少人数(6~19人)で0歳~2歳の子どもを家庭的保育に近い環境のもとで保育を行う施設です。3歳児(年少)からは連携施設の認定こども園などに通うこととなります。

(連携施設については44ページに記載)  
※入園には、保育を必要とする状態にあることが要件となります。

## 保育を必要とする要件

主な入園要件	
○就労	保護者が月64時間以上の就労を常態としており保育できない。
○妊娠、出産	出産予定日前6週の日が属する月の初日~産後8週の日が属する月の末日まで。
○保護者の疾病・障がい	保護者が病気やけが、心身に障がいがあり保育できない。
○同居家族の介護・看護	同居または長期入院(入所)している親族を常時介護・看護する必要があるため保育できない。

広 告

## 認定こども園さくら さくら第2保育園

今の子どもたちは22世紀を生きる最初の世代です。  
認定こども園さくら・さくら第2保育園では  
『一人の夢がみんなの夢になる』『夢を叶える保育』をモットーに、  
子どもたちが自分らしく才能豊かに生きるために育んでいます。



自分の興味や関心のある物事に対して、  
Why(なぜ?)からスタートし、  
自ら調べ、考え、伝え、行動する。  
体験を重視した『子ども主体』の保育に  
取り組んでいます。遊びの中から学びを  
得ること、子どもたちは自分の意見を  
持つて決定する力を身につけていきます

【お問合せ】  
認定こども園さくら・さくら第2保育園  
〒328-0062 栃木市泉川町 651-1  
TEL: 0282-24-3900  
mail: s-renraku@sakura-kids.jp

入園をお考えの方



主な入園要件	
○災害復旧	災害による復旧作業のため保育できない。
○就学、技能習得	日中、就学や技能習得のための学校等に通うため保育できない。 (趣味や通信教育等は除く)
○求職活動	日中、求職活動や起業活動にあたるため保育できない。 (認定期間は3か月間のみ)
○上記以外	その他上記以外の特別な事情により保育ができない。

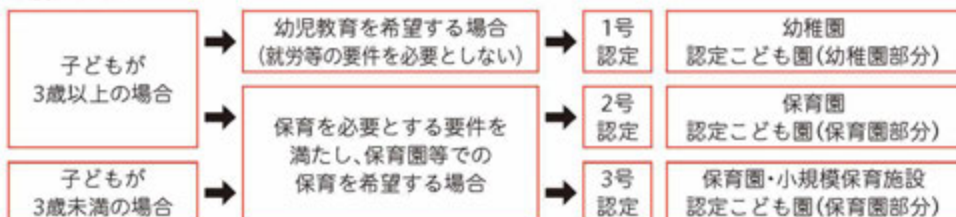
※保護者のほか、子どもと同居する18歳以上65歳未満の方も上記いずれかの要件が必要です。

## 給付認定とは

子ども・子育て支援新制度の施行に伴い、保育園、認定こども園(保育園部分)、小規模保育施設を利用する場合、保育の必要性に応じた「給付認定」を受ける必要があります。

保護者の申請に基づき、保護者の就労などや子どもの年齢によって3つの区分に認定され、この給付認定区分によって、利用できる施設などが異なります。

### ●認定区分



このうち、2号・3号認定については、保護者の勤務時間等に応じ「保育標準時間」と「保育短時間」のどちらかに認定されます。

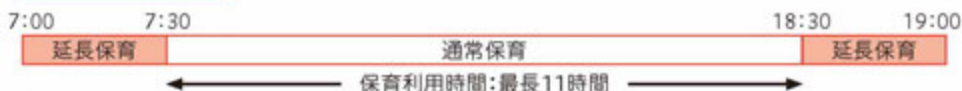
### ●保育の必要量に応じた区分

保育必要量	認定基準	保育利用時間
保育標準時間	いずれの保護者とも月120時間以上の就労等を常態としている	最長11時間/日
保育短時間	いずれかの保護者が月64時間以上の就労等を常態としている いずれかの保護者が求職活動中である※	最長8時間/日

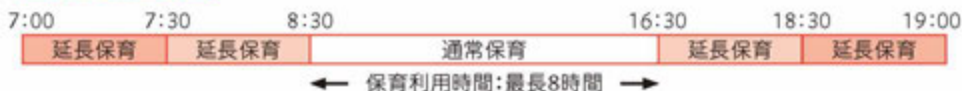
※求職活動が認定理由の場合、認定期間は3か月となります。

### ●保育時間について(保育標準時間の延長保育がある施設の一例)

#### 保育標準時間の場合



#### 保育短時間の場合



※保育標準時間の延長保育を実施していないなど、施設によって通常保育の設定時間などが異なります。  
40~44ページの施設一覧表で開園時間等を確認してください。

## 保育園一覧

	保育園	所在地・TEL	利用 定員	開園時間	0歳児 保育	延長 保育	病児 保育	休日 保育	一時預かり
公立	いまいずみ 保育園 ※1	今泉町2-2-1 ☎22-1022	120	7時～19時	6か月～	○			
	くらのまち 保育園	入舟町6-1 ☎20-5151	110	7時～19時	6か月～	○			最大5人 3歳未満児2,000円/日 3歳以上児1,500円/日
	おおつか 保育園 ※2	大塚町640-1 ☎27-5343	74	7時～19時	6か月～	○			
	はこのもり 保育園	箱森町36-31 ☎23-4827	150	7時～19時	6か月～	○			最大5人 3歳未満児2,000円/日 3歳以上児1,500円/日
	大平西保育園	大平町富田 1447 ☎43-2545	80	7時～19時	6か月～	○			最大5人 3歳未満児2,000円/日 3歳以上児1,500円/日
	大平南 第1保育園 ※2	大平町西水代 1705-2 ☎43-2704	45	7時～19時	6か月～	○			
	藤岡 はーとらんど 保育園	藤岡町赤麻 1711-2 ☎62-2355	110	7時～19時	6か月～	○			最大5人 3歳未満児2,000円/日 3歳以上児1,500円/日

※1 いまいずみ保育園は、園南側道路の拡幅および跨線橋の整備が予定されているため、保育環境への影響を考慮し、移転することとしております。入園申込みは引き続き受け付けますが、在園中に新設の保育園を含め他の保育施設へ転園することになります。

※2 おおつか保育園の土曜保育はいまいずみ保育園で、大平南第1保育園の土曜保育は大平西保育園で実施。

## 広 告

<p>社会福祉法人 創心会 <b>フォレストキッズ保育園</b></p>  <p>〒329-4407 栃木県栃木市大平町川達509-5 ☎0282-20-0808</p>	<p>Fukutomi dental clinic <b>医療法人 福富歯科医院</b></p>  <p>あなたの歯と 心の健康を サポートします。</p> <p>休診日 水曜日 午前 9:30～12:00 午後 14:30～18:00 栃木県栃木市樋ノ口町396-24 tel.0282-22-3703</p>
--	--

	保育園	所在地・TEL	利用 定員	開園時間	0歳児 保育	延長 保育	病児 保育	休日 保育	一時預かり
公立	都賀よつば 保育園	都賀町原宿 2263-1 ☎29-1234	125	7時～19時	6か月～	○			最大5人 3歳未満児2,000円/日 3歳以上児1,500円/日
	いわふね 保育園	岩舟町静 5133-1 ☎55-7900	105	7時～19時	6か月～	○			最大5人 3歳未満児2,000円/日 3歳以上児1,500円/日
私立	けやき保育園	城内町 2-18-13 ☎23-8905	160	7時～19時	6か月～	○			最大5人 2歳未満児2,500円/日 2歳以上児2,000円/日
	さくら 第2保育園	泉川町196-5 ☎24-3900	50	7時～19時	3か月～	○			最大6人 2歳未満児2,500円/日 2歳以上児2,000円/日
	大平中央 保育園	大平町西野田 20-7 ☎43-7708	100	7時～19時	3か月～	○			最大5人 3歳未満児2,000円/日 3歳以上児1,500円/日
	ひかり保育園	大平町新 1339-1 ☎43-8511	94	7時～19時	産休 明け～	○			
	フォレスト キッズ保育園	大平町川連 509-5 ☎20-0808	120	7時～19時	産休 明け～	○	○ 病児		最大6人 3歳未満児2,500円/日 3歳以上児2,000円/日
	すみれ保育園	岩舟町静 1866-1 ☎55-2318	58	7時～ 18時30分	3か月～	○			

— 広 告 —




リトミック研究センター認定

## 栃木ピアノ・リトミック教室

### リトミックってなあに？

音楽で楽しく遊びながら  
子どもたちの集中力、判断力、表現力  
想像力などを育む教育です。  
レッスンでは、0歳～5歳（年長児）までの  
年齢別カリキュラムと教具を使用します。


お問い合わせ ☎ 090-4436-0146



体験レッスン  
実施中♪

ピアノレッスンは3歳から

詳しくはHPで



## 認定こども園一覧

	認定こども園	所在地・TEL	保育定員 教育定員	開園 時間	0歳児 保育	延長 保育	病児 保育	休日 保育	一時預かり
公立	認定 西方なかよし こども園	西方町本郷 516-2 ☎92-2900	114 46	7時～ 19時	6か月～	○			最大5人 3歳未満2,000円/日 3歳以上1,500円/日
私立	アルス幼稚園	片柳町1-20-1 ☎22-0824	80 150	7時30分～ 18時30分	6か月～				
	アルス南幼稚園	沼和田町36-41 ☎23-7155	58 75	7時30分～ 18時30分	6か月～				
	おおみや幼児 教育センター (旧おおみや幼・ ひがしのもり保)	大宮町1647-3 ☎28-0038	90 150	7時～ 18時30分	6か月～	○			最大5人 3歳未満2,500円/日 3歳以上2,000円/日
	國學院大學 栃木二杉幼稚園	片柳町 5-11-37 ☎22-3175	46 94	7時30分～ 18時30分	6か月～				最大6人 2歳未満2,500円/日 2歳以上2,000円/日
	こども園さくら	泉川町651-1 ☎24-3900	275 15	7時～ 19時	3か月～	○	○ 病後児	○	最大6人 2歳未満2,500円/日 2歳以上2,000円/日
	さくら学園 SEI	箱森町50-17 ☎25-1711	65 35	7時30分～ 18時30分	—				最大10人(給食代別途) 3歳未満4,000円/日 3歳以上3,500円/日
	栃木幼稚園	旭町22-5 ☎24-4802	30 60	7時30分～ 18時30分	6か月～				
	ひらかわ幼稚園	大宮町2378-7 ☎27-0236	58 128	7時30分～ 18時30分	6か月～				
	吹上幼稚園	吹上町1376 ☎31-1543	110 150	7時30分～ 18時30分	6か月～				最大10人 2歳児クラス 2,000円/日 3歳児クラス以上1,500円/日
	若葉幼稚園	小平町9-3 ☎24-4075	38 45	7時30分～ 18時30分	6か月～				
	おおひら ふじ幼稚園	大平町富田 4012-8 ☎43-3665	90 90	7時30分～ 18時30分	6か月～				施設定員の範囲内で実施
	大平みなみ 幼稚園	大平町西水代 1742-1 ☎43-3810	90 150	7時30分～ 18時30分	6か月～				
	バンビ幼稚園	藤岡町大前 358-1 ☎62-5431	70 96	7時～ 18時30分	6か月～	○			施設定員の範囲内で実施 1歳未満 600円/時 1歳以上 500円/時
	ふじおか幼稚園	藤岡町藤岡342 ☎61-1152	140 100	7時30分～ 18時30分	2か月～				施設定員の範囲内で実施 800円/時(給食代別途)
	都賀幼稚園	都賀町家中1889-1 ☎27-7155	80 100	7時30分～ 18時30分	6か月～				施設定員の範囲内で実施
	岩舟幼稚園	岩舟町静622 ☎55-2154	59 75	7時～ 19時	6か月～	○			施設定員の範囲内で実施
しずわでら 幼稚園	岩舟町静和1151-4 ☎54-1152	200 120	7時～ 19時	3か月～	○			施設定員の範囲内で実施	

## 子どもと遊ぼう



床に仰向けに寝かせ、両足を持って、前後に行ったり来たり。最初のうちは、子どもの膝を曲げて押しますが、しだいに自分でつぶろうとします。慣れたら左右にゆさぶりながら遊びます。



「すべり台」の要領で座ります。親のほうを向いて、足の甲の上に座ります。落ちないようにすねにしがみついてもかまいません。親はおなかに力を入れて、足先を持ち上げ、上下に動かします。親の腹筋も鍛えられます。



親子で向かい合って両手をつなぎます。子どもは、親の右足の上に左足、左足の上に右足をのせます。親の両足に、子どもが乗っかる形で、つないでいる両手でバランスをとりながら、二人三脚のように、息を合わせて一歩ずつ前進します。



出典 厚生労働省「健全育成のための活動プログラム」

保育園・認定こども園・小規模保育施設

— 広 告 —

アルス幼稚園	アルス南幼稚園	岩舟幼稚園	おおひらふじ幼稚園	大平みなみ幼稚園
ふじおか幼稚園	<b>栃木市幼稚園連合会は、 子ども達の健やかな成長を願い、 子育てを応援しています。</b>			おおみや幼児教育センター
吹上幼稚園	若葉幼稚園			国学院大学 栃木二杉幼稚園
ひらかわ幼稚園	バンビ幼稚園	栃木幼稚園	都賀幼稚園	しずわでら幼稚園

## 小規模保育施設一覧

	小規模 保育施設	所在地・TEL	利用 定員	開園時間	0歳児 保育	延長 保育	病児 保育	休日 保育	一時預かり
私立	うずま保育園	室町1-22 ☎21-8815	19	7時～ 19時30分	6か月～	○			
	きらら保育園 栃木大宮	大宮町2329-6 ☎25-6118	19	7時30分～ 19時30分	6か月～	○			
	ちびっこ ランドイオン 栃木園	箱森町37-9 イオン栃木店 ☎25-1230	19	7時30分～ 19時	6か月～	○			施設定員の範囲内で実施
	とちぎ メリーランド 保育園	都賀町家中 2336-1 ☎27-5933	19	7時～ 20時	産休 明け～	○			施設定員の範囲内で実施

### ●小規模保育施設の連携施設

うずま保育園 ⇒ アルス幼稚園

きらら保育園栃木大宮 ⇒ ひらかわ幼稚園

ちびっこランドイオン栃木園 ⇒ おおみや幼児教育センター

とちぎメリーランド保育園 ⇒ メリーランド保育園(壬生町)

#### 土曜保育

土曜保育の実施時間は開園時間中で施設により異なります。詳しくは各施設にお問い合わせください。

#### 延長保育

就労や通勤の都合などにより、認定を受けている時間以上に保育園を利用する場合は延長保育料がかかります。延長保育料は、保育認定や延長する時間、入園する施設等により異なります。

#### 病児・病後児保育

病気の急変が認められない、または回復期にある安静が必要な児童を一時的に保育します。申請には医師の診察等が必要になります。詳しくは実施園にお問い合わせください。

#### 休日保育

休日に保護者の勤務等で保育することが困難な就学前の児童の保育を行います。他の保育園や幼稚園等に入園している方でも利用できます。

#### 一時預かり

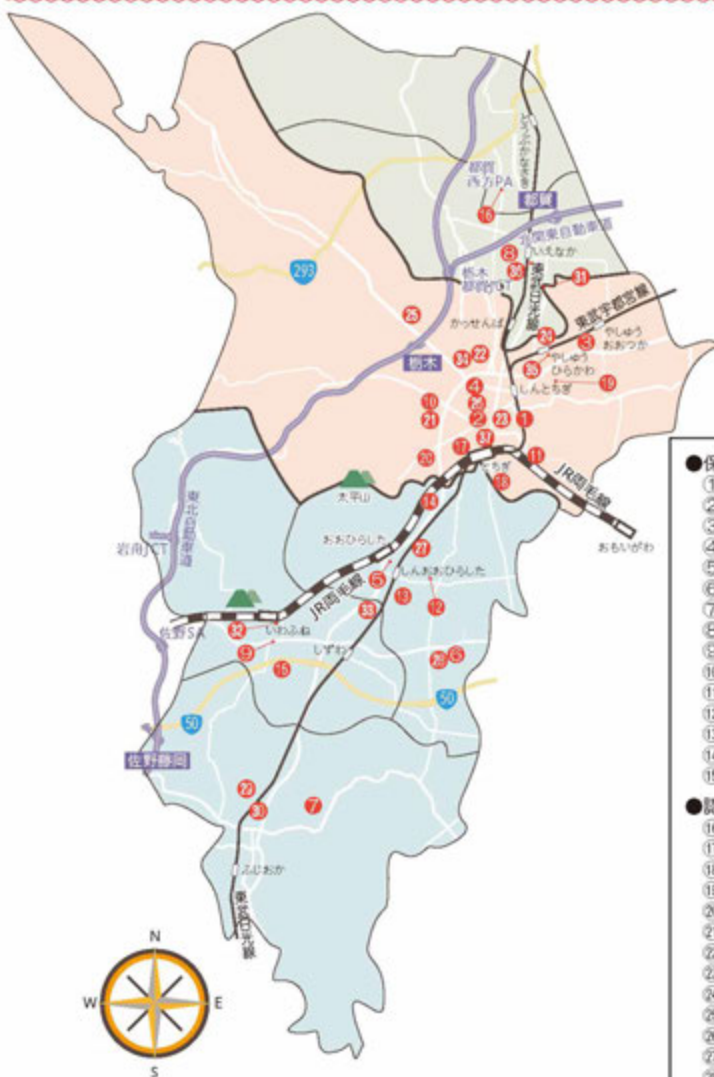
保護者の勤務等の事由により断続的または一時的に保育することが困難な未就園の児童の保育を行います。事前に申込が必要ですので、利用したい施設に直接お申込みください。



市ホームページで、各施設の紹介ページがご覧いただけます。

## 園の位置

### 市内全図



- 保育園
- ① いまいずみ保育園
- ② くのまち保育園
- ③ おおつか保育園
- ④ はこのもり保育園
- ⑤ 大平西保育園
- ⑥ 大平南第1保育園
- ⑦ 藤岡はーとらんど保育園
- ⑧ 都賀よつば保育園
- ⑨ いわふね保育園
- ⑩ さくら第2保育園
- ⑪ けやき保育園
- ⑫ 大平中央保育園
- ⑬ ひかり保育園
- ⑭ フォレストキッズ保育園
- ⑮ すみれ保育園
- 認定こども園
- ⑯ 認定西方なかよしこども園
- ⑰ アルス幼稚園
- ⑱ アルス南幼稚園
- ⑲ おみや幼児教育センター
- ⑳ 國學院大學栃木二杉幼稚園
- ㉑ こども園さくら
- ㉒ さくら学園SEI
- ㉓ 栃木幼稚園
- ㉔ ひらかわ幼稚園
- ㉕ 吹上幼稚園
- ㉖ 若葉幼稚園
- ㉗ おおひらふじ幼稚園
- ㉘ 大平みなみ幼稚園
- ㉙ パンビ幼稚園
- ㉚ ふじおか幼稚園
- ㉛ 都賀幼稚園
- ㉜ 岩舟幼稚園
- ㉝ しずわでら幼稚園
- 小規模保育施設
- ㉞ ちびっコランドイオン栃木園
- ㉟ さくら保育園栃木大宮
- ㊱ とちぎメリーランド保育園
- ㊲ うずま保育園

保育園・認定こども園・小規模保育施設



## 🌸 栃木地域

① いまいずみ保育園



② くらのみち保育園



③ おおつか保育園



④ はこのもり保育園



⑩ さくら第2保育園 ⑪ こども園さくら



⑪ けやき保育園



⑬ アルス幼稚園



⑬ アルス南幼稚園



⑮ おおみや幼児教育センター



⑯ 國學院大學栃木二杉幼稚園



⑰ さくら学園SEI



⑰ 栃木幼稚園



⑭ ひらかわ幼稚園



⑮ 吹上幼稚園



⑯ 若葉幼稚園



⑰ ちびっこランドイオン栃木園



⑱ きらら保育園栃木大宮



⑲ うずま保育園



**大平地域**

⑤ 大平西保育園



⑥ 大平南第1保育園



⑫ 大平中央保育園



⑬ ひかり保育園



⑭ フォレストキッズ保育園



⑰ おおひらふじ幼稚園



保育園・認定こども園・小規模保育施設

⑳大平みなみ幼稚園



藤岡地域

⑦藤岡はーとらんど保育園



㉑バンビ幼稚園 ㉒ふじおか幼稚園



西方地域

⑬認定西方なかよしこども園



都賀地域

⑧都賀よつば保育園



⑪都賀幼稚園



㉔とちぎメリーランド保育園



## 岩舟地域

⑨ いわふね保育園



⑮ すみれ保育園



⑫ 岩舟幼稚園



⑬ しずわでら幼稚園



保育園・認定こども園・小規模保育施設