

下 水 道 事 業 会 計

目 次

| | | |
|-----------------|-------|-----|
| 決 算 書 類 | | |
| 決 算 報 告 書 | ————— | 58 |
| 財 務 諸 表 | | |
| 損 益 計 算 書 | ————— | 62 |
| 貸 借 対 照 表 | ————— | 64 |
| 剰 余 金 計 算 書 | ————— | 66 |
| 剰余金処分計算書(案) | ————— | 66 |
| 決 算 附 属 書 類 | | |
| 事 業 報 告 書 | ————— | 70 |
| 財 務 諸 表 附 属 書 類 | | |
| キャッシュ・フロー計算書 | ————— | 86 |
| 収 益 費 用 明 細 書 | ————— | 88 |
| 固 定 資 産 明 細 書 | ————— | 94 |
| 企 業 債 明 細 書 | ————— | 96 |
| 注 | ————— | 126 |

決 算 書 類

令和4年度 栃木市

(1) 収益的収入及び支出

収 入

| 区 分 | 予 算 額 | | | | 決 算 額 |
|---------|---------------|------------|---|---------------|---------------|
| | 当初予算額 | 補正予算額 | 地方公営企業法 第24条第3項の 規定による支出額 に係る財源充当額 | 合 計 | |
| 第1款 | 円 | 円 | 円 | 円 | 円 |
| 下水道事業収益 | 3,690,860,000 | 12,000,000 | 0 | 3,702,860,000 | 3,977,417,625 |
| 第1項 | | | | | |
| 営業収益 | 1,484,095,000 | 0 | 0 | 1,484,095,000 | 1,437,347,785 |
| 第2項 | | | | | |
| 営業外収益 | 2,206,762,000 | 12,000,000 | 0 | 2,218,762,000 | 2,520,247,115 |
| 第3項 | | | | | |
| 特別利益 | 3,000 | 0 | 0 | 3,000 | 19,822,725 |

支 出

| 区 分 | 予 算 | | | | | 小 計 |
|---------|---------------|-------|------------|-------------|---------------------------------------|---------------|
| | 当初予算額 | 補正予算額 | 予備費 支出額 | 流 用 増減額 | 地方公営企業法 第24条第3項の 規定による 支 出 額 | |
| 第1款 | 円 | 円 | 円 | 円 | 円 | 円 |
| 下水道事業費用 | 3,690,860,000 | 0 | 0 | 0 | 0 | 3,690,860,000 |
| 第1項 | | | | | | |
| 営業費用 | 3,274,671,000 | 0 | 0 | 9,424,000 | 0 | 3,284,095,000 |
| 第2項 | | | | | | |
| 営業外費用 | 403,186,000 | 0 | 0 | △ 9,424,000 | 0 | 393,762,000 |
| 第3項 | | | | | | |
| 特別損失 | 3,003,000 | 0 | 0 | 0 | 0 | 3,003,000 |
| 第4項 | | | | | | |
| 予備費 | 10,000,000 | 0 | 0 | 0 | 0 | 10,000,000 |

下 水 道 事 業 決 算 報 告 書

| | |
|------------------|--------------------------------|
| 予算額に比べ 決算額の増減 | 備 考 |
| 円 274,557,625 | |
| △ 46,747,215 | (うち、仮受消費税及び地方消費税 130,053,844円) |
| 301,485,115 | |
| 19,819,725 | (うち、仮受消費税及び地方消費税 12,685円) |

| 額 | | 決 算 額 | 地方公営企業法 第26条第2項 の規定による 繰越額 | 不 用 額 | 備 考 |
|-------------------------------------|---------------|---------------|-------------------------------------|-------------|---------------------------------------|
| 地方公営企業法 第26条第2項 の規定による 繰越額 | 合 計 | | | | |
| 円 | 円 | 円 | 円 | 円 | |
| 0 | 3,690,860,000 | 3,579,661,906 | 0 | 111,198,094 | |
| 0 | 3,284,095,000 | 3,233,811,884 | 0 | 50,283,116 | (うち、仮払消費税 及び地方消費税 102,539,680円) |
| 0 | 393,762,000 | 344,516,886 | 0 | 49,245,114 | |
| 0 | 3,003,000 | 1,333,136 | 0 | 1,669,864 | (うち、仮払消費税 及び地方消費税 120,930円) |
| 0 | 10,000,000 | 0 | 0 | 10,000,000 | |

(2) 資本的収入及び支出

収 入

| 区 分 | 予 算 | | | 地方公営企業法第26条 の規定による繰越額 に係る財源充当額 | 継続費通 次繰越額 に係る財 源充当額 |
|----------|---------------|-------|---------------|--------------------------------------|------------------------------|
| | 当初予算額 | 補正予算額 | 小 計 | | |
| 第1款 | 円 | 円 | 円 | 円 | 円 |
| 資本的収入 | 1,807,695,000 | 0 | 1,807,695,000 | 481,960,000 | 0 |
| 第1項 | | | | | |
| 企業債 | 909,800,000 | 0 | 909,800,000 | 275,600,000 | 0 |
| 第2項 | | | | | |
| 補助金 | 850,431,000 | 0 | 850,431,000 | 206,360,000 | 0 |
| 第3項 | | | | | |
| 負担金 | 47,463,000 | 0 | 47,463,000 | 0 | 0 |
| 第4項 | | | | | |
| 固定資産売却代金 | 1,000 | 0 | 1,000 | 0 | 0 |

支 出

| 区 分 | 予 算 | | | | | 地方公営 企業法第 26条の 規定による 繰越額 | 継続費 通次 繰越額 |
|--------|---------------|-------|------------|-----------|---------------|--------------------------------------|------------------|
| | 当初予算額 | 補正予算額 | 予備費 支出額 | 流用 増減額 | 小 計 | | |
| 第1款 | 円 | 円 | 円 | 円 | 円 | 円 | 円 |
| 資本的支出 | 3,286,222,000 | 0 | 0 | 0 | 3,286,222,000 | 486,000,000 | 0 |
| 第1項 | | | | | | | |
| 建設改良費 | 1,456,919,000 | 0 | 0 | 0 | 1,456,919,000 | 486,000,000 | 0 |
| 第2項 | | | | | | | |
| 企業債償還金 | 1,824,303,000 | 0 | 0 | 0 | 1,824,303,000 | 0 | 0 |
| 第3項 | | | | | | | |
| 予備費 | 5,000,000 | 0 | 0 | 0 | 5,000,000 | 0 | 0 |

※ 資本的収入額が資本的支出額に不足する額 1,632,968,162円は、過年度分消費税及び地方消費税資本的収支調整額 41,217,410円、当年度分消費税及び地方消費税資本的収支調整額 31,790,797円、過年度分損益勘定留保資金 46,640,466円、当年度分損益勘定留保資金 1,193,358,709円及び減債積立金 319,960,780円で補てんした。

| 額 | | 決算額 | 予算額に比べ 決算額の増減 | 備 考 |
|-----|---------------|--------------------|--------------------|-----|
| 合 計 | | | | |
| 円 | 2,289,655,000 | 円 1,470,929,767 | 円 △ 818,725,233 | |
| | 1,185,400,000 | 820,700,000 | △ 364,700,000 | |
| | 1,056,791,000 | 587,209,442 | △ 469,581,558 | |
| | 47,463,000 | 63,020,325 | 15,557,325 | |
| | 1,000 | 0 | △ 1,000 | |

| 合 計 | 決算額 | 翌年度繰越額 | | | 不用額 | 備 考 |
|--------------------|--------------------|----------------------------------|------------------|------------------|------------------|---|
| | | 地方公営 企業法第26条 の規定による 繰越額 | 継続費 通次 繰越額 | 合 計 | | |
| 円 3,772,222,000 | 円 3,103,897,929 | 円 566,787,980 | 円 0 | 円 566,787,980 | 円 101,536,091 | |
| 1,942,919,000 | 1,279,595,671 | 566,787,980 | 0 | 566,787,980 | 96,535,349 | (うち、仮払消費税 及び地方消費税 111,515,787 円) |
| 1,824,303,000 | 1,824,302,258 | 0 | 0 | 0 | 742 | |
| 5,000,000 | 0 | 0 | 0 | 0 | 5,000,000 | |

令和4年度 栃木市下水道事業 損益計算書

(令和4年 4月 1日から令和5年 3月31日まで)

| | | | | |
|-------------------|---------------|---|---------------|-----------------|
| 1 営業収益 | | 円 | 円 | 円 |
| (1) 使用料 | 1,300,793,567 | | | |
| (2) 雨水処理負担金 | 2,405,174 | | | |
| (3) 受託工事収益 | 1,990,000 | | | |
| (4) その他の営業収益 | 2,105,200 | | 1,307,293,941 | |
| 2 営業費用 | | | | |
| (1) 管渠費 | 129,717,611 | | | |
| (2) 公共下水道雨水渠施設管理費 | 1,650,000 | | | |
| (3) 処理場費 | 92,432,549 | | | |
| (4) 流域下水道費 | 760,948,257 | | | |
| (5) 水質規制費 | 19,634,146 | | | |
| (6) 普及促進費 | 9,184,278 | | | |
| (7) 受託工事費 | 1,990,000 | | | |
| (8) 総係費 | 129,243,831 | | | |
| (9) 減価償却費 | 1,964,242,594 | | | |
| (10) 資産減耗費 | 24,228,938 | | | |
| (11) その他の営業費用 | 0 | | 3,133,272,204 | |
| 営業利益 | | | | △ 1,825,978,263 |
| 3 営業外収益 | | | | |
| (1) 受取利息及び配当金 | 44,995 | | | |
| (2) 他会計補助金 | 1,731,906,884 | | | |
| (3) 長期前受金戻入 | 750,730,844 | | | |
| (4) 雑収益 | 141,885 | | 2,482,824,608 | |
| 4 営業外費用 | | | | |
| (1) 支払利息及び企業債取扱諸費 | 344,516,886 | | | |
| (2) 雑支出 | 4,384,878 | | 348,901,764 | 2,133,922,844 |
| 経常利益 | | | | 307,944,581 |
| 5 特別利益 | | | | |
| (1) 固定資産売却益 | 0 | | | |
| (2) 過年度損益修正益 | 178,317 | | | |
| (3) その他特別利益 | 19,631,723 | | 19,810,040 | |
| 6 特別損失 | | | | |
| (1) 固定資産売却損 | 0 | | | |
| (2) 過年度損益修正損 | 1,212,206 | | | |
| (3) その他特別損失 | 0 | | 1,212,206 | 18,597,834 |
| 当年度純利益 | | | | 326,542,415 |
| 前年度繰越利益剰余金 | | | | 0 |
| その他未処分利益剰余金変動額 | | | | 319,960,780 |
| 当年度未処分利益剰余金 | | | | 646,503,195 |

令和4年度 栃木市下水道事業 貸借対照表

(令和5年 3月31日)

資 産 の 部

| 1 固 定 資 産 | 円 | 円 | 円 | 円 |
|-------------------|-----------------|----------------|----------------|----------------|
| (1) 有形固定資産 | | | | |
| イ 土 地 | | 401,049,468 | | |
| ロ 建 物 | 768,920,070 | | | |
| 減価償却累計額 | △ 96,901,945 | 672,018,125 | | |
| ハ 構 築 物 | 59,607,474,658 | | | |
| 減価償却累計額 | △ 8,040,216,722 | 51,567,257,936 | | |
| ニ 機 械 及 び 装 置 | 954,297,684 | | | |
| 減価償却累計額 | △ 469,385,265 | 484,912,419 | | |
| ホ 車 両 運 搬 具 | 350,000 | | | |
| 減価償却累計額 | 0 | 350,000 | | |
| ヘ 工 具、器 具 及 び 備 品 | 2,356,502 | | | |
| 減価償却累計額 | △ 1,858,180 | 498,322 | | |
| ト 建 設 仮 勘 定 | | 1,132,205,711 | | |
| 有形固定資産合計 | | | 54,258,291,981 | |
| (2) 無形固定資産 | | | | |
| イ 流域下水道施設利用権 | | 4,607,432,699 | | |
| ロ 電 話 加 入 権 | | 3,924,000 | | |
| ハ その他無形固定資産 | | 0 | | |
| 無形固定資産合計 | | | 4,611,356,699 | |
| 固定資産合計 | | | | 58,869,648,680 |
| 2 流 動 資 産 | | | | |
| (1) 現 金 預 金 | | | 1,149,789,745 | |
| (2) 未 収 金 | | 88,153,675 | | |
| 貸倒引当金 | △ 6,305,865 | 81,847,810 | | |
| 流動資産合計 | | | | 1,231,637,555 |
| 資 産 合 計 | | | | 60,101,286,235 |

負債の部

| 3 固定負債 | 円 | 円 | 円 |
|---------------------------|----------------|-----------------|----------------|
| (1) 企業債 | | | |
| イ 建設改良費等の財源に 充てるための企業債 | 20,087,600,155 | | |
| 企業債合計 | | 20,087,600,155 | |
| 固定負債合計 | | | 20,087,600,155 |
| 4 流動負債 | | | |
| (1) 企業債 | | | |
| イ 建設改良費等の財源に 充てるための企業債 | 1,720,492,832 | | |
| 企業債合計 | | 1,720,492,832 | |
| (2) 引当金 | | | |
| イ 賞与引当金 | 10,302,000 | | |
| 引当金合計 | | 10,302,000 | |
| (3) 未払金 | | 223,582,462 | |
| (4) その他流動負債 | | 27,474 | |
| 流動負債合計 | | | 1,954,404,768 |
| 5 繰延収益 | | | |
| (1) 長期前受金 | | 26,524,875,051 | |
| 収益化累計額 | | △ 3,490,036,860 | |
| 繰延収益合計 | | | 23,034,838,191 |
| 負債合計 | | | 45,076,843,114 |

資本の部

| | | | |
|---------------|-------------|---------------|----------------|
| 6 資本金 | | | 13,575,784,115 |
| 7 剰余金 | | | |
| (1) 資本剰余金 | | | |
| イ 国庫補助金 | 81,095,218 | | |
| ロ 県補助金 | 58,028,210 | | |
| ハ 他会計補助金 | 4,145,567 | | |
| ニ 受贈財産評価額 | 69,453,169 | | |
| ホ 寄附金 | 0 | | |
| ヘ その他資本剰余金 | 0 | | |
| 資本剰余金合計 | | 212,722,164 | |
| (2) 利益剰余金 | | | |
| イ 減債積立金 | 589,433,647 | | |
| ロ 建設改良積立金 | 0 | | |
| ハ 当年度未処分利益剰余金 | 646,503,195 | | |
| 利益剰余金合計 | | 1,235,936,842 | |
| 剰余金合計 | | | 1,448,659,006 |
| 資本合計 | | | 15,024,443,121 |
| 負債資本合計 | | | 60,101,286,235 |

令和4年度 栃木市下水道事業 剰余金計算書

(令和4年 4月 1日から令和5年 3月31日まで)

| | 資本金 | 剰余 | | | |
|--------------------|----------------|------------|------------|-----------|------------|
| | | 資本剰余 | | | |
| | | 国庫補助金 | 県補助金 | 他会計補助金 | 受贈資産評価額 |
| 前年度末残高 | 13,430,706,875 | 81,095,218 | 58,028,210 | 3,832,431 | 69,453,169 |
| 前年度処分額 | 145,077,240 | 0 | 0 | 0 | 0 |
| 議会の議決による処分額 | 145,077,240 | 0 | 0 | 0 | 0 |
| 資本金への処分 | 145,077,240 | 0 | 0 | 0 | 0 |
| 減債積立金の積立 | 0 | 0 | 0 | 0 | 0 |
| 建設改良積立金の積立 | 0 | 0 | 0 | 0 | 0 |
| 処分後残高 | 13,575,784,115 | 81,095,218 | 58,028,210 | 3,832,431 | 69,453,169 |
| 当年度変動額 | 0 | 0 | 0 | 313,136 | 0 |
| 減債積立金の処分 | 0 | 0 | 0 | 0 | 0 |
| 建設改良積立金の処分 | 0 | 0 | 0 | 0 | 0 |
| 出資金の受入 | 0 | 0 | 0 | 0 | 0 |
| 補助金の受入 | 0 | 0 | 0 | 0 | 0 |
| 他会計補助金の受入 | 0 | 0 | 0 | 313,136 | 0 |
| 受贈財産の受入 | 0 | 0 | 0 | 0 | 0 |
| 当年度純利益 | 0 | 0 | 0 | 0 | 0 |
| 長期前受金への振替(過去の誤謬修正) | 0 | 0 | 0 | 0 | 0 |
| 当年度末残高 | 13,575,784,115 | 81,095,218 | 58,028,210 | 4,145,567 | 69,453,169 |

令和4年度 栃木市下水道事業 剰余金処分計算書(案)

(単位 円)

| | 資本金 | 資本剰余金 | 未処分利益剰余金 |
|-------------|----------------|-------------|----------------|
| 当年度末残高 | 13,575,784,115 | 212,722,164 | 646,503,195 |
| 議会の議決による処分額 | 319,960,780 | 0 | △ 646,503,195 |
| 資本金 | 319,960,780 | 0 | △ 319,960,780 |
| 減債積立金 | 0 | 0 | △ 326,542,415 |
| 建設改良積立金 | 0 | 0 | 0 |
| 処分後残高 | 13,895,744,895 | 212,722,164 | (繰越利益剰余金) 0 |

(単位 円)

| 余 金 | | | | | | 資 本 合 計 |
|--------------------|------------------|---------------|------------------|------------------------------|------------------|----------------|
| 金 | | 利 益 剰 余 金 | | | | |
| そ の 他 資 本 剰 余 金 | 資 本 剰 余 金 合 計 | 減 債 積 立 金 | 建 設 改 良 積 立 金 | 未 処 分 利 益 剰 余 金 | 利 益 剰 余 金 合 計 | |
| 54,929 | 212,463,957 | 560,007,303 | 0 | 494,464,364 | 1,054,471,667 | 14,697,642,499 |
| 0 | 0 | 349,387,124 | 0 | △ 494,464,364 | △ 145,077,240 | 0 |
| 0 | 0 | 349,387,124 | 0 | △ 494,464,364 | △ 145,077,240 | 0 |
| 0 | 0 | 0 | 0 | △ 145,077,240 | △ 145,077,240 | 0 |
| 0 | 0 | 349,387,124 | 0 | △ 349,387,124 | 0 | 0 |
| 0 | 0 | 0 | 0 | 0 | 0 | 0 |
| 54,929 | 212,463,957 | 909,394,427 | 0 | (繰越利益剰余金) 0 | 909,394,427 | 14,697,642,499 |
| △ 54,929 | 258,207 | △ 319,960,780 | 0 | 646,503,195 | 326,542,415 | 326,800,622 |
| 0 | 0 | △ 319,960,780 | 0 | 319,960,780 | 0 | 0 |
| 0 | 0 | 0 | 0 | 0 | 0 | 0 |
| 0 | 0 | 0 | 0 | 0 | 0 | 0 |
| 0 | 0 | 0 | 0 | 0 | 0 | 0 |
| 0 | 313,136 | 0 | 0 | 0 | 0 | 313,136 |
| 0 | 0 | 0 | 0 | 0 | 0 | 0 |
| 0 | 0 | 0 | 0 | 326,542,415 | 326,542,415 | 326,542,415 |
| △ 54,929 | △ 54,929 | 0 | 0 | 0 | 0 | △ 54,929 |
| 0 | 212,722,164 | 589,433,647 | 0 | (当年度未処分利益剰余金) 646,503,195 | 1,235,936,842 | 15,024,443,121 |

決算附属書類

令和4年度 栃木市下水道事業報告書

1 概 況

(1) 総括事項

本市下水道は、快適で衛生的な生活環境の改善、雨水排除による浸水対策及び公共用水域の水質の保全という役割に加え、地球環境に配慮した持続可能な循環型社会の形成のため欠くことのできない重要な都市基盤施設として、順次整備を進めてきました。

本年度は、市民の生活環境の向上及び公共用水域の水質保全を図るため、公共下水道事業では、主に栃木地域、岩舟地域における汚水管渠布設工事を行い、雨水排水対策事業では、片柳町4丁目地内の雨水調整池整備に関する工事及び関連業務委託を行いました。

また、平成28年3月に策定した生活排水処理構想は策定から5年が経過していることから、近年の社会情勢の変化に対応し、将来にわたり市民の快適な生活環境を維持していくための改定を行いました。

農業集落排水事業では、処理施設や管渠等の維持管理、修繕を主に実施いたしました。

なお、公共下水道の整備拡大により、使用料収入は増加傾向にありますが、一般会計からの繰入金金を抑制するため、経費削減に努めるとともに、上下水道調査委員会により適正な使用料について検討した結果、令和5年2月に使用料の見直しが必要との答申がありました。

今後は、新しい栃木市生活排水処理構想に基づき下水道事業経営戦略を改定し、公共下水道管渠の整備、農業集落排水から公共下水道への接続、施設更新の検討、災害に強い施設や体制を整えるとともに、将来に渡り持続可能な下水道サービスを提供できるよう、経営の健全化に取り組んでまいります。

ア 建設改良事業

公共下水道建設事業関係では、市内各地域において汚水管渠布設工事、汚水柵設置工事、舗装本復旧工事を実施しました。

雨水渠整備事業関係では、片柳町4丁目地内の雨水調整池関連工事及び関連業務委託を実施しました。

イ 排水状況

本年度の接続戸数は 34,487戸で、接続人口は 101,544人となり、処理区域内人口に対する水洗化率は96.0%となりました。

また、年間処理水量は 12,668,737 m^3 で年間有収水量は 9,549,072 m^3 となりました。

ウ 財政状況

収益的収支については、収入が 3,809,928,589円(税込 3,977,417,625円)となり、その主な内訳は、営業収益の使用料が 1,300,793,567円(税込 1,430,648,411円)、営業外収益の他会計補助金が 1,731,906,884円(不課税)となりました。

一方、支出は 3,483,386,174円(税込 3,579,661,906円)となり、その主な内訳は、営業費用 3,133,272,204円(税込 3,233,811,884円)、営業外費用 348,901,764円(税込 344,516,886円)となりました。また、営業外費用には企業債利息 344,516,886円(非課税)が含まれています。

この結果、当期純利益は 326,542,415円となり、1 m³当たりの使用料単価は136.22円、汚水処理原価は 152.14円となりました。

次に、資本的収支については、収入が 1,470,929,767円(不課税)となり、その内訳は、企業債 820,700,000円、補助金 587,209,442円、負担金 63,020,325円となりました。

一方、支出は 2,992,382,142円(税込 3,103,897,929円)となり、その主な内訳は、公共下水道建設事業や雨水渠整備事業費等に係る建設改良費 1,168,079,884円(税込1,279,595,671円)、企業債償還金 1,824,302,258円(不課税)となりました。

(2) 経営指標に関する事項

ア 公共下水道事業

令和4年度決算における経営状況について、経営の健全性を示す経常収支比率は 100%を上回っており、黒字経営となっておりますが、使用料で賄うべき経費がどの程度使用料で賄われているかを表す経費回収率は 91.54%であり、経費に対する使用料の不足分を一般会計からの繰入金で賄っている状況です。

今後は、経費の削減に努めつつ、適正な使用料単価について検討した結果を基に使用料改定を行い、経営の健全化を図ってまいります。

また、本市の公共下水道事業の供用開始は昭和57年であり、下水道管渠の耐用年数である50年を超えるものはなく、現在も下水道管渠の新設を行っていることから、償却対象資産の減価償却の状況を示す有形固定資産減価償却率は、年々増加しております。

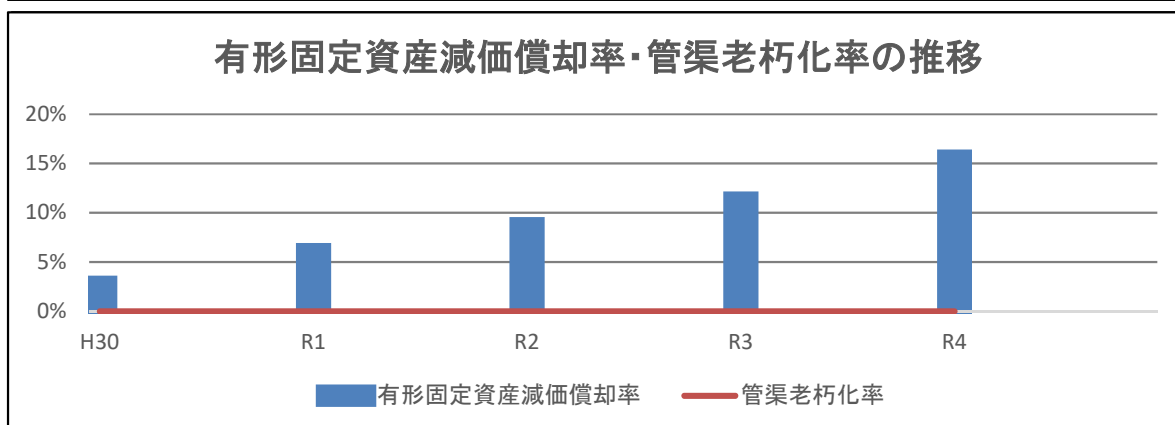
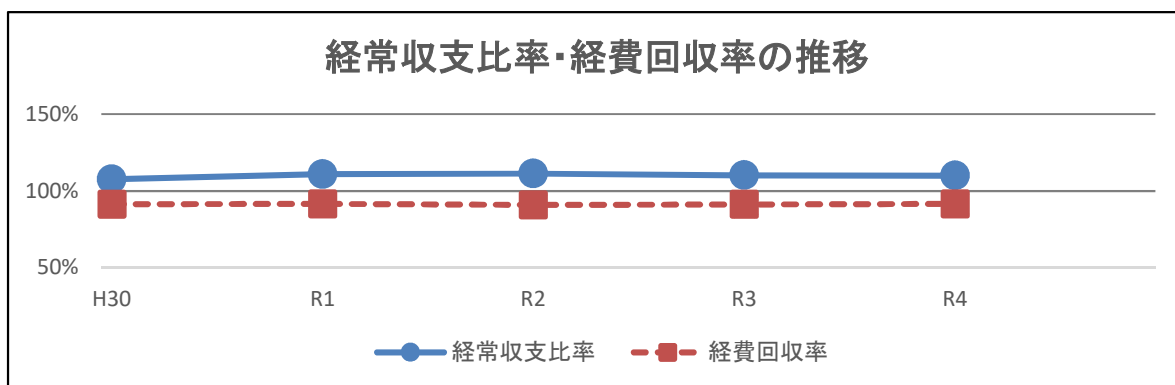
なお、令和14年度から耐用年数を超える管渠が発生することから、今後は、将来の更新に向けたストックマネジメント計画を策定すると同時に、今後の更新に必要な内部留保資金を増やしながらか計画的に事業を進めていく必要があります。

<経営指標の推移>

| | H30 | R1 | R2 | R3 | R4 | 県内平均 R3 | 全国類似団体平均 R3 |
|-------------|---------|---------|---------|---------|---------|------------|----------------|
| 経常収支比率 | 107.62% | 110.89% | 111.25% | 110.22% | 109.99% | 107.45% | 108.04% |
| 経費回収率 | 91.49% | 91.61% | 90.95% | 91.30% | 91.54% | 86.32% | 97.07% |
| 有形固定資産減価償却率 | 2.28% | 5.58% | 8.22% | 10.83% | 15.09% | 18.57% | 25.66% |
| 管渠老朽化率 | 0.00% | 0.00% | 0.00% | 0.00% | 0.00% | 2.14% | 1.61% |

【算出式】

経常収支比率 = (営業収益+営業外収益) / (営業費用+営業外費用)
 経費回収率 = (下水道使用料) / (汚水処理費[公費負担分を除く])
 有形固定資産減価償却率 = (有形固定資産減価償却累計額) / (有形固定資産のうち償却対象資産の帳簿原価)
 管渠老朽化率 = (法定耐用年数を経過した管渠延長) / (下水道布設延長)



ウ 農業集落排水事業

令和4年度における経営状況について、経常費用に対する経常収益の割合である経常収支比率は100%を下回ってしまい、赤字経営となっております。使用料で賄うべき経費がどの程度使用料で賄われているかを表す経費回収率は64.92%であり、経費に対する使用料の不足分を一般会計からの繰入金で賄っている状況です。

また、本市の農業集落排水事業は平成元年から供用開始しており、現在、耐用年数50年を超える下水道管渠はありません。償却対象資産の減価償却の状況を示す有形固定資産減価償却率は、年々増加傾向にあり、処理場設備の一部では、耐用年数を超えているものがあります。

西方地域、大平地域の農業集落排水施設につきましては、公共下水道への接続を予定しており処理場の更新費用が削減されますが、藤岡地域の農業集落排水施設につきましては、公共下水道まで距離があること、汚水処理手法が真空方式を採用していることから、公共下水道への接続ができず、今後の維持管理、運営方針を検討していく必要があります。

<経営指標の推移>

| | H30 | R1 | R2 | R3 | R4 | 県内平均 R3 | 全国類似団体平均 R3 |
|-------------|---------|---------|---------|---------|--------|------------|----------------|
| 経常収支比率 | 100.31% | 101.69% | 100.00% | 100.02% | 99.96% | 115.33% | 106.07% |
| 経費回収率 | 65.18% | 68.03% | 61.42% | 76.44% | 64.92% | 68.83% | 56.26% |
| 有形固定資産減価償却率 | 3.81% | 7.61% | 11.42% | 15.22% | 22.63% | 17.84% | 21.85% |
| 管渠老朽化率 | 0.00% | 0.00% | 0.00% | 0.00% | 0.00% | 0.00% | 0.00% |

【算出式】

経常収支比率

= (営業収益 + 営業外収益) / (営業費用 + 営業外費用)

経費回収率

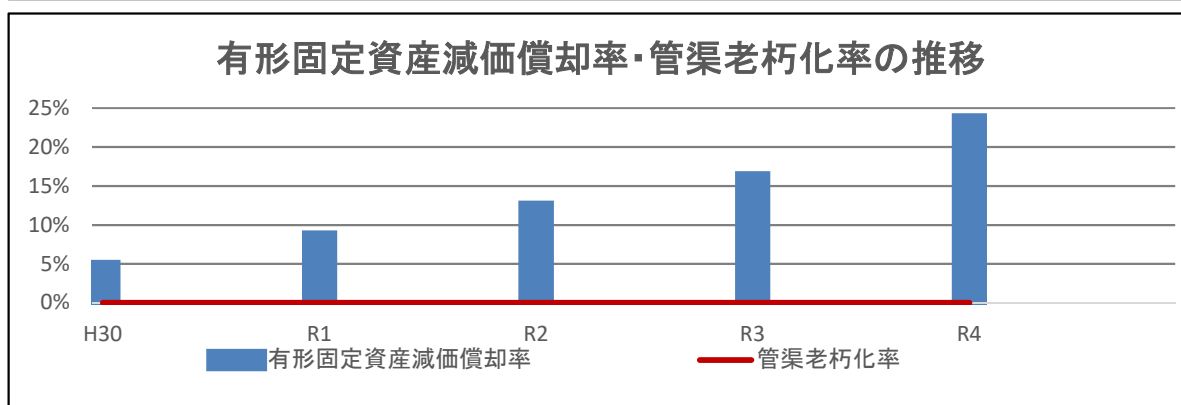
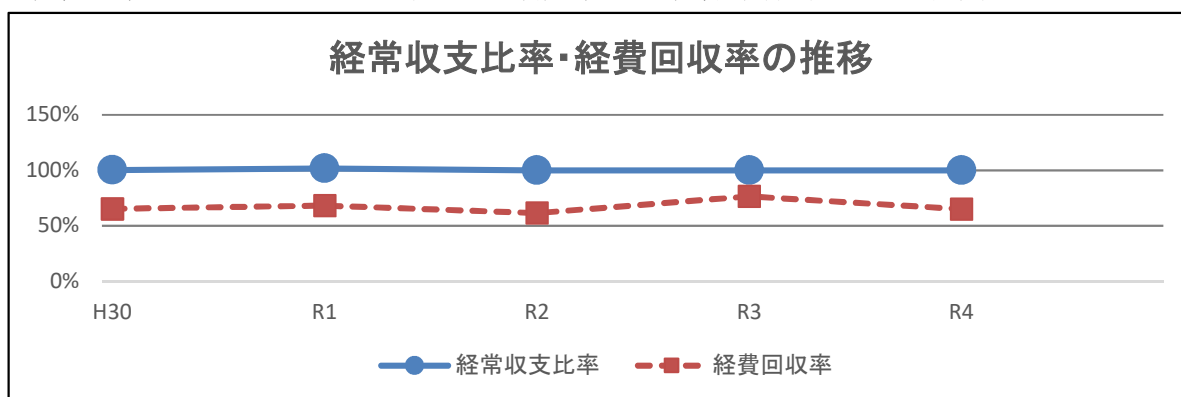
= (下水道使用料) / (汚水処理費 [公費負担分を除く])

有形固定資産減価償却率

= (有形固定資産減価償却累計額) / (有形固定資産のうち償却対象資産の帳簿原価)

管渠老朽化率

= (法定耐用年数を経過した管渠延長) / (下水道布設延長)



(3) 議会議決事項

| 議案番号 | 件名 | 提出年月日 | 議決年月日 |
|---------|---------------------------|---------|-----------------|
| 報告第5号 | 令和3年度栃木市下水道事業会計予算繰越計算書 | R4.6.10 | R4.6.17 (報告) |
| 議案第109号 | 令和3年度栃木市下水道事業会計剰余金の処分について | R4.8.26 | R4.9.26 |
| 認定第9号 | 令和3年度栃木市下水道事業会計決算の認定について | R4.8.26 | R4.9.26 (認定) |
| 議案第9号 | 令和5年度栃木市下水道事業会計予算 | R5.2.24 | R5.3.27 |
| 議案第19号 | 令和4年度栃木市下水道事業会計補正予算(第1号) | R5.2.24 | R5.3.27 |

(4) 行政官庁認可事項

| 申請年月日 | 申請先 | 件名 | 許可年月日 |
|---------|-------|-----------------|-----------------|
| R4.7.26 | 栃木県知事 | 令和4年度下水道事業起債協議書 | R4.8.31 (同意) |

(5) 職員に関する事項

| 区分 | 令和5年 3月31日現在 | 令和4年 3月31日現在 | 増減 | 備考 |
|-------|-----------------|-----------------|----|----|
| 一般行政職 | 22 | 23 | △1 | |
| 技能労務職 | 0 | 0 | 0 | |
| 計 | 22 | 23 | △1 | |

2 工 事

建設改良工事の概況

ア 公共下水道建設事業

| 工 事 名 | 本年度施工内容 | 工 事 費 (円) | 着 工 年 月 日 | 竣 工 年 月 日 |
|--|--|--------------|--------------|--------------|
| 枝線築造工事(R3繰越) 国府第1処理分区第3工区 (大塚町) | VUφ200 484.5m 0号マンホール 8箇所 1号マンホール 8箇所 レジン製小型マンホール 1箇所 公共汚水柵 44箇所 付帯工事 1式 | 51,271,000 | R3.10.5 | R4.5.23 |
| 枝線築造工事(R3繰越) 西部処理分区第10工区 (箱森町) | VUφ200 59.7m 0号マンホール 1箇所 公共汚水柵 7箇所 付帯工事 1式 | 9,097,000 | R4.2.7 | R4.6.20 |
| 幹線築造工事(R3繰越) 岩舟町第4処理分区第3工区 (岩舟町新里) | VUφ200 115.2m VUφ150 104.1m PPφ100 128.7m 0号マンホール 4箇所 1号マンホール 6箇所 公共汚水柵 15箇所 付帯工事 1式 | 37,576,000 | R4.2.15 | R4.8.23 |
| 幹線築造工事 西部処理分区第2工区 (新井町) | HPφ300 0.6m HPφ300 68.3m 2号マンホール 2箇所 3号マンホール 1箇所 付帯工事 1式 | 70,257,000 | R4.9.12 | R5.2.8 |
| 枝線築造工事 西部処理分区第4工区 (箱森町) | VUφ200 285.8m 0号マンホール 8箇所 1号マンホール 4箇所 楕円マンホール 4箇所 レジン製小型マンホール 1箇所 公共汚水柵 29箇所 | 35,299,000 | R4.8.10 | R5.2.10 |
| 幹線築造工事 西部処理分区第5工区 (泉川町) | VUφ200 0.6m VUφ250 3.3m VUφ250 8.9m 1号マンホール 1箇所 付帯工事 1式 | 12,705,000 | R4.11.4 | R5.3.13 |

| 工 事 名 | 本年度施工内容 | 工 事 費 (円) | 着 工 日 年 月 日 | 竣 工 日 年 月 日 |
|------------------------------------|---|--------------|----------------|----------------|
| 枝線築造工事 西部処理分区第13工区 (平井町) | VUφ150 69.0m VUφ200 17.2m 0号マンホール 1箇所 1号マンホール 3箇所 レジン製小型マンホール 1箇所 公共汚水柵 1箇所 付帯工事 1式 | 9,449,000 | R4.11.1 | R5.2.28 |
| 枝線築造工事 国府第1処理分区第1工区 (大塚町) | VUφ200 389.2m 0号マンホール 4箇所 1号マンホール 6箇所 楢田マンホール 1箇所 レジン製小型マンホール 1箇所 公共汚水柵 18箇所 | 34,133,000 | R4.9.12 | R5.2.28 |
| 枝線築造工事 国府第1処理分区第2工区 (大塚町) | VUφ200 476.2m 0号マンホール 5箇所 1号マンホール 6箇所 公共汚水柵 23箇所 付帯工事 1式 | 44,660,000 | R4.8.10 | R5.2.16 |
| 枝線築造工事 藤岡町第3処理分区第1工区 (藤岡町赤麻) | VUφ150 135.0m PPφ75 137.9m 0号マンホール 1箇所 1号マンホール 4箇所 2号マンホール 1箇所 公共汚水柵 4箇所 付帯工事 1式 | 18,909,000 | R4.9.2 | R5.1.24 |
| 枝線築造工事 西部処理分区第3工区 (野中町) | VUφ150 34.6m 楢田マンホール 1箇所 レジン製小型マンホール 1箇所 公共汚水柵 2箇所 付帯工事 1式 | 6,050,000 | R4.11.1 | R5.2.13 |
| 管渠布設替工事 西部処理分区第6工区 (箱森町) | VUφ200 59.3m 0号マンホール 2箇所 1号マンホール 1箇所 公共汚水柵 4箇所 付帯工事 1式 | 9,163,000 | R4.5.9 | R4.8.19 |
| 枝線築造工事 西部処理分区第8工区 (箱森町) | VUφ150 55.7m 1号マンホール 2箇所 公共汚水柵 5箇所 付帯工事 1式 | 6,347,000 | R4.11.25 | R5.3.9 |

| 工 事 名 | 本年度施工内容 | 工 事 費 (円) | 着 工 日 年 月 日 | 竣 工 日 年 月 日 |
|-------------------------------------|---|--------------|----------------|----------------|
| 枝線築造工事 西部処理分区第7工区 (菌部町2丁目) | VUφ150 39.4m 0号マンホール 2箇所 公共汚水柵 6箇所 付帯工事 1式 | 4,246,000 | R4.5.11 | R4.9.22 |
| 枝線築造工事 西部処理分区第9工区 (片柳町2丁目) | VUφ150 74.2m 0号マンホール 1箇所 公共汚水柵 11箇所 付帯工事 1式 | 8,085,000 | R4.6.3 | R4.9.20 |
| 枝線築造工事 西部処理分区第10工区 (片柳町2丁目) | VUφ150 49.5m 0号マンホール 2箇所 1号マンホール 1箇所 公共汚水柵 6箇所 付帯工事 1式 | 5,720,000 | R4.6.8 | R4.9.15 |
| 枝線築造工事 西部処理分区第11工区 (沼和田町) | VUφ200 90.5m 0号マンホール 1箇所 1号マンホール 1箇所 レジン製小型マンホール 1箇所 公共汚水柵 4箇所 付帯工事 1式 | 7,623,000 | R4.9.1 | R4.12.12 |
| 枝線築造工事 西部処理分区第12工区 (片柳町2丁目) | VUφ200 96.8m 1号マンホール 3箇所 レジン製小型マンホール 1箇所 付帯工事 1式 | 7,623,000 | R4.6.8 | R4.9.20 |
| 枝線築造工事 東部処理分区第1工区 (今泉町1丁目) | VUφ200 9.8m 付帯工事 1式 | 1,474,000 | R4.6.6 | R4.9.13 |
| 枝線築造工事 都賀町第3処理分区第1工区 (都賀町合戦場) | VUφ150 16.2m 0号マンホール 1箇所 公共汚水柵 6箇所 付帯工事 1式 | 2,882,000 | R4.6.3 | R4.8.26 |
| 枝線築造工事 大平町第1処理分区第1工区 (大平町富田) | VUφ150 46.0m 1号マンホール 1箇所 公共汚水柵 3箇所 付帯工事 1式 | 5,093,000 | R4.7.25 | R4.10.3 |

| 工 事 名 | 本年度施工内容 | 工 事 費 (円) | 着 工 日 年 月 日 | 竣 工 日 年 月 日 |
|---|---|--------------|----------------|----------------|
| 枝線築造工事 大平町第1処理分区第2工区 (大平町富田) | VUφ200 14.2m 1号マンホール 1箇所 公共汚水柵 1箇所 付帯工事 1式 | 2,904,000 | R4.6.6 | R4.8.29 |
| 枝線築造工事 岩舟町第3処理分区第1工区 (岩舟町静) | VUφ150 34.2m 0号マンホール 1箇所 1号マンホール 1箇所 公共汚水柵 1箇所 付帯工事 1式 | 3,971,000 | R4.5.9 | R4.9.5 |
| 枝線築造工事 岩舟町第4処理分区第2工区 (岩舟町静) | VUφ200 95.9m 楕円マンホール 4箇所 公共汚水柵 10箇所 付帯工事 1式 | 11,847,000 | R4.9.2 | R5.3.15 |
| 公共下水道岩舟中学校前 マンホールポンプ場 No.1ポンプ交換工事 | 汚水ポンプ交換 1式 | 2,200,000 | R4.4.18 | R4.6.13 |
| 公共下水道沼和田1号 マンホールポンプ場 No.2ポンプ交換工事 | 汚水ポンプ交換 1式 | 2,860,000 | R4.9.14 | R5.2.1 |
| 舗装本復旧工事 市道2065号線外 (菌部町4丁目) | 舗装版破碎工 1,508.0㎡ アスファルト舗装工 1,508.0㎡ 区画線設置工 644.4m マンホール嵩高調整 8箇所 | 10,439,000 | R4.6.30 | R4.9.22 |
| 舗装本復旧工事 市道22096号線 (大平町新) | 舗装版破碎工 699.0㎡ アスファルト舗装工 700.0㎡ 区画線設置工 212.6m | 4,939,000 | R4.7.4 | R4.9.2 |
| 舗装本復旧工事 市道13385号線 (野中町) | 舗装版破碎工 1,195.0㎡ アスファルト舗装工 1,195.0㎡ 区画線設置工 539.8m マンホール嵩高調整 7箇所 | 8,008,000 | R4.6.30 | R4.9.26 |
| 舗装本復旧工事 市道21108号線 (大平町富田) | 舗装版破碎工 233.0㎡ アスファルト舗装工 269.0㎡ 区画線設置工 6.0m | 1,650,000 | R4.7.4 | R4.8.22 |
| 舗装本復旧工事 主要地方道 栃木藤岡線 (岩舟町静) | 路面切削工 730.0㎡ アスファルト舗装工 733.0㎡ 区画線設置工 287.1m 空気弁嵩高調整 1箇所 | 5,302,000 | R4.8.1 | R4.11.2 |
| 舗装本復旧工事 市道1037号線 (平井町) | 舗装版破碎工 709.0㎡ アスファルト舗装工 709.0㎡ 区画線設置工 295.2m | 4,400,000 | R4.8.15 | R4.10.13 |

| 工 事 名 | 本年度施工内容 | 工 事 費 (円) | 着 工 日 年 月 日 | 竣 工 日 年 月 日 |
|--|--|--------------|----------------|----------------|
| 舗装本復旧工事 主要地方道 佐野古河線 (藤岡町藤岡) | 路面切削工 125.0㎡ アスファルト舗装工 125.0㎡ 区画線設置工 34.0m | 1,287,000 | R4.5.9 | R4.6.22 |
| 舗装本復旧工事 市道02037号線外 (大塚町) | 舗装版破碎工 1,731.0㎡ アスファルト舗装工 1,731.0㎡ 区画線設置工 599.0m | 10,285,000 | R4.11.30 | R5.2.17 |
| 舗装本復旧工事 市道14346号線 (平井町) | 舗装版破碎工 1,077.0㎡ アスファルト舗装工 1,077.0㎡ 区画線設置工 9.5m | 6,512,000 | R4.11.25 | R5.2.2 |
| 舗装本復旧工事 市道21159号線 (大平町富田) | 舗装復旧工 1,125.0㎡ アスファルト舗装工 1,125.0㎡ 区画線設置工 622.9m | 7,205,000 | R4.11.28 | R5.3.15 |
| 舗装本復旧工事 市道22053号線 (大平町西野田) | 舗装復旧工 1576.0㎡ アスファルト舗装工 1,576.0㎡ 区画線設置工 750.2m | 9,867,000 | R4.12.21 | R5.3.10 |
| 舗装本復旧工事 主要地方道 桐生岩舟線 (岩舟町下津原) | 舗装版破碎工 16.0㎡ アスファルト舗装工 16.0㎡ 区画線設置工 9.0m | 550,000 | R4.4.12 | R4.5.31 |
| 舗装本復旧工事 主要地方道 栃木藤岡線 (岩舟町静) | 舗装版破碎工 33.0㎡ アスファルト舗装工 33.0㎡ 区画線設置工 19.0m | 990,000 | R4.4.12 | R4.5.31 |
| 舗装本復旧工事 主要地方道 宇都宮亀和田 栃木線 (都賀町家中) | 舗装打替工 15.0㎡ アスファルト舗装工 15.0㎡ 区画線設置工 9.0m | 488,752 | R4.5.31 | R4.7.20 |
| 公共下水道付帯工事等 12件 | 工事用道路整備工 マンホール蓋再設置工 舗装復旧工 等 | 4,728,763 | - | - |
| 汚水柵設置工事 | 公共汚水柵 200箇所 | 92,989,750 | - | - |

イ 雨水渠整備事業

| 工 事 名 | 本年度施工内容 | 工 事 費 (円) | 着 工 日 年 月 日 | 竣 工 日 年 月 日 |
|--|---|--------------|----------------|----------------|
| 公共下水道雨水渠調整池基盤 整備工事(永野川左岸第1排水 区) (R3繰越) (片柳町4丁目) | 地中連続壁 8,261㎡ 地中連続壁施工道路 223.1m 搬入路 135m 切回し道路 40m | 389,796,000 | R4.3.14 | R5.2.24 |
| 公共下水道雨水渠調整池に係る 付帯工事(永野川左岸第1排水 区) (R3繰越) (片柳町4丁目) | 調整池工事 堀削 6,500㎡ 調整池工事 土砂運搬 6,500㎡ 調整池工事 整地 6,500㎡ | 19,800,000 | R3.12.24 | R4.5.12 |
| 公共下水道雨水渠調整池基盤 整備工事に係る付帯工事(永野川 左岸第1排水区) (片柳町4丁目) | 給水管切り廻し 59.2m | 698,500 | R4.6.30 | R4.7.29 |

ウ 農業集落排水建設事業

| 工 事 名 | 本年度施工内容 | 工 事 費 (円) | 着 工 年 月 日 | 竣 工 年 月 日 |
|---|----------------|--------------|--------------|--------------|
| 巴波川西部地区農業集落排水処理施設 富吉第二CPステーションNo.1真空ポンプ更新工事 | マンホールポンプ交換工 1式 | 4,983,000 | R4.7.19 | R4.10.6 |
| 巴波川南部地区農業集落排水処理施設 No.1真空ポンプオーバーホール工事 | マンホールポンプ交換工 1式 | 998,800 | R4.11.11 | R4.12.16 |
| 巴波川南部地区農業集落排水処理施設 No.2圧送ポンプオーバーホール工事 | マンホールポンプ交換工 1式 | 998,800 | R4.11.11 | R5.1.26 |

3 業 務

(1) 業 務 量

| 事 項 | 当 年 度 | 前 年 度 | 増 減 |
|--------------------------------------|------------|------------|-----------|
| 行 政 区 域 内 人 口 (人) | 155,281 | 156,301 | △ 1,020 |
| 全 体 計 画 人 口 (人) | 119,050 | 119,050 | 0 |
| 処 理 区 域 内 人 口 (人) | 105,818 | 105,419 | 399 |
| 水 洗 便 所 設 置 済 人 口 (人) | 101,544 | 100,850 | 694 |
| 進 捗 率 (%) | 88.89 | 88.55 | 0.34 |
| 処 理 区 域 内 人 口 普 及 率 (%) | 68.15 | 67.45 | 0.70 |
| 水 洗 化 率 (%) | 95.96 | 95.67 | 0.29 |
| 年 間 総 処 理 水 量 (m ³) | 12,668,737 | 13,232,302 | △ 563,565 |
| 一 日 平 均 処 理 水 量 (m ³) | 34,709 | 36,253 | △ 1,544 |
| 年 間 有 収 水 量 (m ³) | 9,549,072 | 9,574,625 | △ 25,553 |
| 有 収 率 (%) | 75.38 | 72.36 | 3.02 |

(2) 事業収入に関する事項

()書は、消費税込み。

| 事 項 | 当 年 度 | 前 年 度 | 増 減 |
|----------------------------------|---------------------------------------|---------------------------------------|------------------------------------|
| 下水道事業収益 | 3,809,928,589 円 (3,977,417,625) | 3,840,667,714 円 (4,011,928,794) | △ 30,739,125 円 (△ 34,511,169) |
| 営業収益 | 1,307,293,941 (1,437,347,785) | 1,309,053,506 (1,439,265,408) | △ 1,759,565 (△ 1,917,623) |
| 営業外収益 | 2,482,824,608 (2,520,247,115) | 2,496,668,834 (2,537,718,012) | △ 13,844,226 (△ 17,470,897) |
| 特別利益 | 19,810,040 (19,822,725) | 34,945,374 (34,945,374) | △ 15,135,334 (△ 15,122,649) |
| 営業収益の内 使用料 | 1,300,793,567 (1,430,648,411) | 1,300,914,504 (1,430,787,526) | △ 120,937 (△ 139,115) |
| 処理水量 1 m ³ 当たり 使用料 | 102.68 (112.93) | 98.32 (108.13) | 4.36 (4.80) |
| 使用料単価 | 136.22 円/m ³ (149.82) | 135.87 円/m ³ (149.43) | 0.35 円/m ³ (0.39) |

$$\text{※ 使用料単価} = \frac{\text{使用料}}{\text{年間総有収水量}}$$

(3) 事業費に関する事項

()書は、消費税込み。

| 事 項 | 当 年 度 | 前 年 度 | 増 減 |
|----------------------------------|---------------------------------------|---------------------------------------|-----------------------------------|
| 下水道事業費用 | 3,483,386,174 円 (3,579,661,906) | 3,491,280,590 円 (3,587,998,572) | △ 7,894,416 円 (△ 8,336,666) |
| 営業費用 | 3,133,272,204 (3,233,811,884) | 3,098,433,450 (3,198,709,449) | 34,838,754 (35,102,435) |
| 営業外費用 | 348,901,764 (344,516,886) | 391,561,740 (387,875,228) | △ 42,659,976 (△ 43,358,342) |
| 特別損失 | 1,212,206 (1,333,136) | 1,285,400 (1,413,895) | △ 73,194 (△ 80,759) |
| 処理水量 1 m ³ 当たり 費 用 | 274.95 (282.55) | 263.85 (271.16) | 11.10 (11.39) |
| 処 理 原 価 | 152.14 円/m ³ (167.35) | 150.41 円/m ³ (165.45) | 1.73 円/m ³ (1.90) |
| 処 理 原 価 (維持管理費) | 97.92 (107.71) | 96.20 (105.82) | 1.72 (1.89) |
| 処 理 原 価 (資本費) | 54.22 (59.64) | 54.21 (59.63) | 0.01 (0.01) |

$$\text{※ 処理原価} = \frac{\text{維持管理費} + \text{資本費}}{\text{年間総有収水量}}$$

4 会 計

(1) 重要契約の要旨

ア 建設改良工事(契約金額 1,000万円以上のもの)

| 契 約 年 月 日 | 契 約 金 額 (円) | 契 約 内 容 | 契 約 相 手 方 |
|--------------|----------------|---------------------------------------|-----------------------|
| R4.4.1 | 24,171,000 | 繰越分公共下水道枝線築造工事(国府第1処理 分区 第3工区) | (株)五十畑組 |
| R4.4.1 | 24,776,000 | 繰越分公共下水道幹線枝線築造工事(岩舟町 第4処理分区 第3工区) | (株)福田土木 |
| R4.4.1 | 389,796,000 | 繰越分公共下水道雨水渠調整池基盤整備工事 (永野川左岸第1排水区) | 館野・サカタ特定建設 工事共同企業体 |
| R4.4.1 | 13,000,000 | 繰越分公共下水道雨水渠調整池に係る付帯工 事(永野川左岸第1排水区) | (有)山野井組 |
| R4.6.28 | 10,439,000 | 公共下水道舗装本復旧工事(市道2065号線外) | 清田建設工業(株) |
| R4.8.9 | 35,299,000 | 公共下水道枝線築造工事(西部処理分区 第4 工区) | (株)サカタ工業 |
| R4.8.9 | 44,660,000 | 公共下水道枝線築造工事(国府第1処理分区 第2工区) | (株)荒川建設 |
| R4.9.1 | 18,909,000 | 公共下水道枝線築造工事(藤岡町第3処理分区 第1工区) | 柴田建設(株) |
| R4.9.1 | 11,847,000 | 公共下水道管布設替工事(岩舟町第4処理分区 第2工区) | (有)共栄建設 |
| R4.9.8 | 70,257,000 | 公共下水道幹線築造工事(西部処理分区 第2 工区) | (株)サカタ工業 |
| R4.9.8 | 34,133,000 | 公共下水道枝線築造工事(国府第1処理分区 第1工区) | (株)大栄 |
| R4.11.1 | 12,705,000 | 公共下水道幹線枝線築造工事(西部処理分区 第5工区) | (株)二杉工業 |
| R4.11.9 | 28,930,000 | 公共下水道幹線築造工事(西部処理分区 第1工 区) | 日向野建設(株) |
| R4.11.28 | 10,285,000 | 公共下水道舗装本復旧工事(市道02037号線) | (株)ワタナベ土木 |
| R4.12.6 | 31,460,000 | 公共下水道幹線枝線築造工事(岩舟町第4処理 分区 第1工区) | 富田建設(株) |
| R5.2.8 | 41,151,000 | 公共下水道幹線枝線築造工事(西部処理分区 第15工区) | 坂本産業(株) |
| R5.3.1 | 12,848,000 | 公共下水道枝線築造工事(西部処理分区 第16 工区) | 清田建設工業(株) |
| R5.3.1 | 11,594,000 | 公共下水道幹線築造工事(西部処理分区 第17 工区) | (有)大出建設 |
| R5.3.8 | 356,400,000 | 公共下水道雨水渠調整池基盤整備工事(永野 川左岸第1排水区)その2 | 牧田・山野井特定工 事共同企業体 |

イ その他(契約金額 1,000万円以上のもの)

| 契 約 年 月 日 | 契 約 金 額 (円) | 契 約 内 容 | 契 約 相 手 方 |
|--------------|----------------|---------------------------------|-----------------|
| R4.4.1 | 11,275,000 | 繰越分公共下水道管渠布設替実施設計業務委託(西部処理分区) | (株)落合測量設計 |
| R4.4.1 | 11,594,000 | 繰越分公共下水道雨水渠基本設計業務委託(永野川左岸第1排水区) | 栃木県用地補償コンサルタント |
| R4.5.20 | 10,010,000 | 西方地域農業集落排水処理施設維持管理業務委託 | (有)栃北興業 |
| R4.5.20 | 12,368,400 | 大平地域農業集落排水処理施設維持管理業務委託 | (有)栃木地区浄化槽公社 |
| R4.5.20 | 16,288,800 | 藤岡地域農業集落排水処理施設維持管理業務委託 | (有)栃木地区浄化槽公社 |
| R4.6.7 | 13,057,000 | 公共下水道雨水渠測量業務委託(永野川左岸第1排水区) | 栃木県用地補償コンサルタント |
| R4.6.27 | 19,338,000 | 巴波川西部地区農業集落排水処理施設真空設備維持管理業務委託 | (株)フジオカクリーンワークス |
| R4.8.19 | 27,335,000 | 公共下水道実施設計業務委託(岩舟町第4処理分区) | 藤成測量(株) |
| R4.9.8 | 27,280,000 | 公共下水道実施設計業務委託(大平町第2処理分区) | (株)落合測量設計 |
| R4.12.9 | 15,488,000 | 公共下水道流量・水質調査業務委託 | (株)ウォーターエージェンシー |

(2) 企業債の概況

| 前年度末残高 | 本年度借入高 | 本年度償還高 | 本年度末残高 |
|------------------|---------------|-----------------|------------------|
| 22,811,695,245 円 | 820,700,000 円 | 1,824,302,258 円 | 21,808,092,987 円 |

5 その他

他会計補助金収入等の使途について

- ア 営業収益の雨水処理負担金 2,405,174円については、委託料(課税仕入れ)に 1,815,000円(特定収入)、企業債利息(非課税)に 590,174円(特定収入以外)充当した。
- イ 営業外収益の他会計補助金 1,731,906,884円については、事務費(不課税・非課税)に 117,318,473円(特定収入以外)、事務費(課税仕入れ)に99,600円(特定収入)、事業費(課税仕入れ)に34,821,411円(特定収入)、減価償却費(不課税)に 1,222,831,739円(特定収入以外)、資産減耗費(不課税)に12,908,949円(特定収入以外)、企業債利息(非課税)に343,926,712円(特定収入以外)充当した。
- ウ 自動車損害共済共済返戻金1,436円については、事業費(課税仕入れ)に 1,436円(特定収入)充当した。
- エ 社会資本整備総合交付金(国庫補助金) 170,171,000円については、委託料(課税仕入れ)に 12,160,500円(特定収入)、工事請負費(課税仕入れ)に158,010,500円(特定収入)充当した。
- オ 浸水対策下水道事業補助金(国庫補助金) 203,173,500円については、委託料(課税仕入れ)に 15,108,500円(特定収入)、工事請負費(課税仕入れ)に188,065,000円(特定収入)充当した。
- カ 資本的収入の他会計補助金 213,864,942円については、事務費(不課税・非課税)に 52,285,289円(特定収入以外)、企業債元金償還金(不課税)に 127,062,618円(特定収入)、34,517,035円(特定収入以外)充当した。
- キ 下水道受益者負担金 58,925,500円については、企業債元金償還金(不課税)に 41,957,175円(特定収入)、16,968,325円(特定収入以外)充当した。
- ク 農業集落排水受益者分担金 1,263,425円については、企業債元金償還金(不課税)に 1,181,223円(特定収入)、82,202円(特定収入以外)充当した。
- ケ 旧赤津川放水路整備事業に伴う公共下水道工事負担金 2,831,400円については、工事請負費(課税仕入れ)に 2,831,400円(特定収入)充当した。

令和4年度 栃木市下水道事業 キャッシュ・フロー計算書

(令和4年4月1日から令和5年3月31日)

(単位 円)

1 業務活動によるキャッシュ・フロー

| | |
|------------------|---------------|
| 当年度純利益 | 326,542,415 |
| 減価償却費 | 1,964,242,594 |
| 貸倒引当金の増減額(△は減少) | △ 3,385,698 |
| 賞与引当金の増減額(△は減少) | △ 855,000 |
| 長期前受金戻入額 | △ 750,785,773 |
| 受取利息 | △ 44,995 |
| 支払利息 | 344,516,886 |
| 固定資産除却損 | 24,228,938 |
| 未収金の増減額(△は増加) | △ 6,407,546 |
| 未払金の増減額(△は減少) | 34,947,900 |
| 預り金等の増減額(△は減少) | 3,429 |
| 小計 | 1,933,003,150 |
| 利息の受取額 | 44,995 |
| 利息の支払額 | △ 344,516,886 |
| 業務活動によるキャッシュ・フロー | 1,588,531,259 |

2 投資活動によるキャッシュ・フロー

| | |
|------------------|-----------------|
| 有形固定資産の取得による支出 | △ 1,093,798,026 |
| 無形固定資産の取得による支出 | △ 138,610,235 |
| 国庫補助金等による収入 | 339,404,091 |
| 他会計からの繰入金による収入 | 207,814,375 |
| 工事負担金による収入 | 60,708,818 |
| 投資活動によるキャッシュ・フロー | △ 624,480,977 |

3 財務活動によるキャッシュ・フロー

| | |
|-----------------------------|-----------------|
| 建設改良費等の財源に充てるための企業債による収入 | 820,700,000 |
| 建設改良費等の財源に充てるための企業債の償還による支出 | △ 1,824,302,258 |
| 財務活動によるキャッシュ・フロー | △ 1,003,602,258 |

| | |
|--------------|---------------|
| 資金増加額(又は減少額) | △ 39,551,976 |
| 資金期首残高 | 1,189,341,721 |
| 資金期末残高 | 1,149,789,745 |

収 益 費 用 明 細 書

収 益

(単位 円)

| 款 | 項 | 目 | 節 | 金 額 | 備 考 | | |
|---|-------------|--------|----------------|-----------------|---------------|---------------|--|
| 1 | 下水道 事業収益 | | | 3,809,928,589 | | | |
| | | 1 営業収益 | | 1,307,293,941 | | | |
| | | | 1 使用料 | | 1,300,793,567 | | |
| | | | | 下水道 使用料 | 1,229,843,033 | | |
| | | | | 農業集落排水 施設使用料 | 70,950,534 | | |
| | | | 2 雨水処理 負担金 | | 2,405,174 | | |
| | | | | 雨水処理 負担金 | 2,405,174 | | |
| | | | 3 受託工事 収益 | | 1,990,000 | | |
| | | | | 受託工事 収益 | 1,990,000 | | |
| | | | 4 その他 の営業収益 | | 2,105,200 | | |
| | | | | 手数料 | 2,105,200 | | |
| | | | 2 営業外収益 | | 2,482,824,608 | | |
| | | | | 1 受取利息 及び配当金 | | 44,995 | |
| | | | | | 預金利息 | 44,995 | |
| | | | | 2 他会計 補助金 | | 1,731,906,884 | |
| | | | | | 他会計 補助金 | 1,731,906,884 | |
| | | | | 3 長期前受 戻金 | | 750,730,844 | |
| | | | | | 長期前受 戻金 | 750,730,844 | |
| | | | | 4 雑収益 | | 141,885 | |
| | | | | | その他 雑収益 | 141,885 | |
| | | | 3 特別利益 | | | 19,810,040 | |
| | | | | 1 固定資産 売却益 | | 0 | |
| | | | | | 固定資産 売却益 | 0 | |
| | | | | 2 過年度損 修正益 | | 178,317 | |
| | | | | | 過年度損 修正益 | 178,317 | |

(単位 円)

| 款 | 項 | 目 | 節 | 金額 | 備考 |
|------|---|---------|-------|---------------|----|
| | | 3 その他利益 | | 19,631,723 | |
| | | | その他利益 | 19,631,723 | |
| 収益合計 | | | | 3,809,928,589 | |

費用

(単位 円)

| 款 | 項 | 目 | 節 | 金額 | 備考 | |
|---|-------------|-----------------|------------|-------------------|-------------|--|
| 1 | 下水道 事業費用 | | | 3,483,386,174 | | |
| | | 1 | 営業費用 | 3,133,272,204 | | |
| | | | 1 | 管渠費 | 129,717,611 | |
| | | | | 給料 | 12,179,100 | |
| | | | | 手当 | 5,167,922 | |
| | | | | 賞与引当金 繰入額 | 1,598,000 | |
| | | | | 法定福利費 | 5,758,573 | |
| | | | | 法定福利費 引当金繰入額 | 325,000 | |
| | | | | 光熱水費 | 11,210,184 | |
| | | | | 通信運搬費 | 1,349,863 | |
| | | | | 委託料 | 52,265,005 | |
| | | | | 修繕費 | 33,929,418 | |
| | | | | 路面復旧費 | 5,896,950 | |
| | | | | 材料費 | 37,596 | |
| | | | | 雑費 | 0 | |
| | | | 2 | 公共下水道 雨水渠施設管理費 | 1,650,000 | |
| | | | | 委託料 | 1,650,000 | |
| | | | 3 | 処理場費 | 92,432,549 | |
| | | | | 給料 | 5,613,000 | |
| | | | | 手当 | 2,149,770 | |
| | | | | 賞与引当金 繰入額 | 714,000 | |
| | | 法定福利費 | 2,453,465 | | | |
| | | 法定福利費 引当金繰入額 | 143,000 | | | |
| | | 備用品費 | 178,137 | | | |
| | | 燃料費 | 689,081 | | | |
| | | 光熱水費 | 33,194,421 | | | |

(単位 円)

| 款 | 項 | 目 | 節 | 金額 | 備考 |
|---|---|----------|-------------|-------------|----|
| | | | 通信運搬費 | 640,855 | |
| | | | 委託料 | 38,058,810 | |
| | | | 修繕費 | 8,598,010 | |
| | | | 雑費 | 0 | |
| | | 4 流域下水道費 | | 760,948,257 | |
| | | | 負担金 | 760,948,257 | |
| | | 5 水質規制費 | | 19,634,146 | |
| | | | 給料 | 7,155,000 | |
| | | | 手当 | 3,594,883 | |
| | | | 賞与引当金繰入額 | 996,693 | |
| | | | 法定福利費 | 3,449,206 | |
| | | | 法定福利費引当金繰入額 | 238,364 | |
| | | | 委託料 | 4,200,000 | |
| | | 6 普及促進費 | | 9,184,278 | |
| | | | 給料 | 4,418,100 | |
| | | | 手当 | 1,337,248 | |
| | | | 賞与引当金繰入額 | 574,000 | |
| | | | 法定福利費 | 1,956,696 | |
| | | | 法定福利費引当金繰入額 | 116,000 | |
| | | | 備用品費 | 244,681 | |
| | | | 印刷製本費 | 177,665 | |
| | | | 通信運搬費 | 3,703 | |
| | | | 委託料 | 323,111 | |
| | | | 手数料 | 0 | |
| | | | 補助金 | 33,074 | |
| | | 7 受託工事費 | | 1,990,000 | |

(単位 円)

| 款 | 項 | 目 | 節 | 金額 | 備考 |
|---|---|----------|-----------------|---------------|----|
| | | | 請 負 費 | 1,990,000 | |
| | | 8 総 係 費 | | 129,243,831 | |
| | | | 給 料 | 26,958,772 | |
| | | | 手 当 | 12,836,890 | |
| | | | 賞与引当金 繰 入 額 | 4,568,000 | |
| | | | 法定福利費 | 12,845,192 | |
| | | | 法定福利費 引当金繰入額 | 955,000 | |
| | | | 旅 費 | 25,755 | |
| | | | 備 消 品 費 | 547,389 | |
| | | | 燃 料 費 | 560,462 | |
| | | | 光 熱 水 費 | 578,257 | |
| | | | 印刷製本費 | 73,890 | |
| | | | 通信運搬費 | 332,930 | |
| | | | 委 託 料 | 7,993,959 | |
| | | | 手 数 料 | 107,457 | |
| | | | 賃 借 料 | 2,673,497 | |
| | | | 修 繕 費 | 882,730 | |
| | | | 負 担 金 | 56,335,353 | |
| | | | 保 險 料 | 924,898 | |
| | | | 公 課 費 | 43,400 | |
| | | | 貸倒引当金 繰 入 額 | 0 | |
| | | | 雑 費 | 0 | |
| | | 9 減価償却費 | | 1,964,242,594 | |
| | | | 有形固定資産 減価償却費 | 1,751,171,111 | |
| | | | 無形固定資産 減価償却費 | 213,071,483 | |
| | | 10 資産減耗費 | | 24,228,938 | |

(単位 円)

| 款 | 項 | 目 | 節 | 金額 | 備考 |
|------|---------|---------------------|--------------|---------------|----|
| | | | 固定資産 除却費 | 24,228,938 | |
| | | 11 その他の 営業費用 | | 0 | |
| | | | 雑支出 | 0 | |
| | 2 営業外費用 | | | 348,901,764 | |
| | | 1 支払利息及び 企業債取扱諸費 | | 344,516,886 | |
| | | | 企業債利息 | 344,516,886 | |
| | | | 借入金利息 | 0 | |
| | | 3 雑支出 | | 4,384,878 | |
| | | | その他の 雑支出 | 4,384,878 | |
| | 3 特別損失 | | | 1,212,206 | |
| | | 1 固定資産 売却損 | | 0 | |
| | | | 固定資産 売却損 | 0 | |
| | | 2 過年度損益 修正損 | | 1,212,206 | |
| | | | 過年度損益 修正損 | 1,212,206 | |
| | | 3 その他の 特別損失 | | 0 | |
| | | | その他 特別損失 | 0 | |
| | 4 予備費 | | | 0 | |
| | | 1 予備費 | | 0 | |
| | | | 予備費 | 0 | |
| 費用合計 | | | | 3,483,386,174 | |

固 定 資 産

(1) 有形固定資産明細書

| 資 産 の 種 類 | 年度当初現在高 | 当年度増加額 | 当年度減少額 |
|-----------------|----------------|---------------|------------|
| 土 地 | 401,049,468 | 0 | 0 |
| 施 設 用 地 | 401,049,468 | 0 | 0 |
| そ の 他 土 地 | 0 | 0 | 0 |
| 建 物 | 768,920,070 | 0 | 0 |
| 事 務 所 用 建 物 | 78,511,139 | 0 | 0 |
| 施 設 用 建 物 | 690,408,931 | 0 | 0 |
| そ の 他 建 物 | 0 | 0 | 0 |
| 構 築 物 | 58,896,048,786 | 736,912,899 | 25,487,027 |
| 管 渠 施 設 | 58,847,660,651 | 736,912,899 | 25,487,027 |
| 処 理 場 施 設 | 48,388,135 | 0 | 0 |
| そ の 他 構 築 物 | 0 | 0 | 0 |
| 機 械 及 び 装 置 | 952,481,684 | 1,816,000 | 0 |
| 電 気 設 備 | 140,363,041 | 0 | 0 |
| 機 械 設 備 | 809,781,531 | 1,816,000 | 0 |
| ポ ン プ 設 備 | 0 | 0 | 0 |
| 量 水 器 | 2,337,112 | 0 | 0 |
| そ の 他 機 械 装 置 | 0 | 0 | 0 |
| 車 両 運 搬 具 | 350,000 | 0 | 0 |
| 工 具、器 具 及 び 備 品 | 2,356,502 | 0 | 0 |
| 小 計 | 61,021,206,510 | 738,728,899 | 25,487,027 |
| 建 設 仮 勘 定 | 704,216,661 | 499,104,870 | 71,115,820 |
| 合 計 | 61,725,423,171 | 1,237,833,769 | 96,602,847 |

(2) 無形固定資産明細書

| 資 産 の 種 類 | 年度当初現在高 | 当年度増加額 | 当年度減少額 |
|-------------------|---------------|-------------|--------|
| 施 設 利 用 権 | 4,681,893,947 | 138,610,235 | 0 |
| 電 話 加 入 権 | 3,924,000 | 0 | 0 |
| そ の 他 無 形 固 定 資 産 | 0 | 0 | 0 |
| 合 計 | 4,685,817,947 | 138,610,235 | 0 |

明 細 書

(単位 円)

| 年度末現在高 | 減 価 償 却 累 計 額 | | | 年度末償却未済高 | 備 考 |
|----------------|---------------|-----------|---------------|----------------|-----|
| | 当年度増加額 | 当年度減少額 | 累 計 | | |
| 401,049,468 | 0 | 0 | 0 | 401,049,468 | |
| 401,049,468 | 0 | 0 | 0 | 401,049,468 | |
| 0 | 0 | 0 | 0 | 0 | |
| 768,920,070 | 20,701,004 | 0 | 96,901,945 | 672,018,125 | |
| 78,511,139 | 1,993,617 | 0 | 3,987,234 | 74,523,905 | |
| 690,408,931 | 18,707,387 | 0 | 92,914,711 | 597,494,220 | |
| 0 | 0 | 0 | 0 | 0 | |
| 59,607,474,658 | 1,648,448,898 | 3,258,089 | 8,040,216,722 | 51,567,257,936 | |
| 59,559,086,523 | 1,647,181,742 | 3,258,089 | 8,033,880,942 | 51,525,205,581 | |
| 48,388,135 | 1,267,156 | 0 | 6,335,780 | 42,052,355 | |
| 0 | 0 | 0 | 0 | 0 | |
| 954,297,684 | 81,982,647 | 0 | 469,385,265 | 484,912,419 | |
| 140,363,041 | 11,894,443 | 0 | 66,845,089 | 73,517,952 | |
| 811,597,531 | 70,088,204 | 0 | 402,271,171 | 409,326,360 | |
| 0 | 0 | 0 | 0 | 0 | |
| 2,337,112 | 0 | 0 | 269,005 | 2,068,107 | |
| 0 | 0 | 0 | 0 | 0 | |
| 350,000 | 0 | 0 | 0 | 350,000 | |
| 2,356,502 | 38,562 | 0 | 1,858,180 | 498,322 | |
| 61,734,448,382 | 1,751,171,111 | 3,258,089 | 8,608,362,112 | 53,126,086,270 | |
| 1,132,205,711 | 0 | 0 | 0 | 1,132,205,711 | |
| 62,866,654,093 | 1,751,171,111 | 3,258,089 | 8,608,362,112 | 54,258,291,981 | |

(単位 円)

| 当 年 度 減 価 償 却 高 | 年度末現在高 | 備 考 |
|--------------------|---------------|-----|
| 213,071,483 | 4,607,432,699 | |
| 0 | 3,924,000 | |
| 0 | 0 | |
| 213,071,483 | 4,611,356,699 | |

企 業 債

| 種 類 | 発行年月日 | 発行総額 | 償 還 高 | | |
|---------|-----------|----------|---------------|------------|---------------|
| | | | 当年度償還高 | 償 還 高 累 計 | |
| 公共下水道事業 | | | | | |
| 1 | 平成3年度政府資金 | H5.1.25 | 703,900,000 | 23,983,181 | 703,900,000 |
| 2 | 〃 4年度政府資金 | H5.4.27 | 95,300,000 | 6,120,581 | 95,300,000 |
| 3 | 〃 4年度政府資金 | H5.4.27 | 51,500,000 | 3,307,554 | 51,500,000 |
| 4 | 〃 4年度政府資金 | H5.4.27 | 18,900,000 | 1,213,841 | 18,900,000 |
| 5 | 〃 4年度政府資金 | H5.4.27 | 4,800,000 | 308,277 | 4,800,000 |
| 6 | 〃 4年度政府資金 | H5.4.27 | 54,400,000 | 3,493,805 | 54,400,000 |
| 7 | 〃 4年度政府資金 | H5.4.27 | 71,800,000 | 4,611,309 | 71,800,000 |
| 8 | 〃 4年度政府資金 | H5.5.28 | 772,000,000 | 49,581,201 | 772,000,000 |
| 9 | 〃 4年度政府資金 | H5.5.28 | 29,300,000 | 1,881,774 | 29,300,000 |
| 10 | 〃 4年度政府資金 | H5.5.28 | 40,400,000 | 2,594,664 | 40,400,000 |
| 11 | 〃 4年度政府資金 | H5.5.28 | 143,100,000 | 9,190,505 | 143,100,000 |
| 12 | 〃 4年度政府資金 | H5.5.28 | 61,900,000 | 3,975,487 | 61,900,000 |
| 13 | 〃 4年度政府資金 | H5.5.28 | 3,100,000 | 199,096 | 3,100,000 |
| 14 | 〃 5年度政府資金 | H6.4.20 | 169,500,000 | 10,332,975 | 158,717,931 |
| 15 | 〃 5年度政府資金 | H6.4.28 | 101,500,000 | 6,187,593 | 95,043,481 |
| 16 | 〃 5年度政府資金 | H6.4.28 | 51,200,000 | 3,121,229 | 47,943,115 |
| 17 | 〃 5年度政府資金 | H6.5.27 | 79,800,000 | 4,864,728 | 74,723,840 |
| 18 | 〃 5年度政府資金 | H6.5.27 | 25,500,000 | 1,554,519 | 23,877,918 |
| 19 | 〃 5年度政府資金 | H6.10.31 | 27,300,000 | 1,655,835 | 24,673,897 |
| 20 | 〃 5年度政府資金 | H6.10.31 | 4,800,000 | 291,136 | 4,338,268 |
| 21 | 〃 5年度政府資金 | H6.10.31 | 2,600,000 | 157,699 | 2,349,895 |
| 22 | 〃 5年度政府資金 | H7.1.31 | 134,800,000 | 8,340,987 | 121,530,842 |
| 23 | 〃 5年度政府資金 | H7.1.31 | 67,600,000 | 4,182,869 | 60,945,735 |
| 24 | 〃 6年度政府資金 | H7.1.31 | 48,500,000 | 3,001,023 | 43,725,860 |
| 25 | 〃 5年度政府資金 | H7.2.20 | 1,131,600,000 | 69,465,281 | 1,021,227,410 |
| 26 | 〃 6年度機構資金 | H7.3.30 | 20,500,000 | 1,423,761 | 20,500,000 |
| 27 | 〃 6年度機構資金 | H7.3.30 | 8,400,000 | 580,840 | 8,400,000 |
| 28 | 〃 6年度機構資金 | H7.3.30 | 65,000,000 | 4,514,365 | 65,000,000 |
| 29 | 〃 6年度機構資金 | H7.4.20 | 32,700,000 | 2,182,260 | 32,700,000 |
| 30 | 〃 6年度政府資金 | H7.4.28 | 129,800,000 | 7,525,135 | 113,778,053 |
| 31 | 〃 6年度機構資金 | H7.4.28 | 23,400,000 | 1,561,617 | 23,400,000 |
| 32 | 〃 6年度政府資金 | H7.4.28 | 44,600,000 | 2,585,678 | 39,094,770 |
| 33 | 〃 6年度政府資金 | H7.4.28 | 61,900,000 | 3,588,643 | 54,259,334 |

明 細 書

(単位 円)

| 未償還残高 | 発行価額 | 利 率 | 償 還 終 期 | 備 考 |
|-------------|------|--------|---------|-----|
| 0 | — | 年4.90% | R4.9.25 | |
| 0 | — | 年4.40% | R5.3.25 | |
| 0 | — | 年4.40% | R5.3.25 | |
| 0 | — | 年4.40% | R5.3.25 | |
| 0 | — | 年4.40% | R5.3.25 | |
| 0 | — | 年4.40% | R5.3.25 | |
| 0 | — | 年4.40% | R5.3.25 | |
| 0 | — | 年4.40% | R5.3.25 | |
| 0 | — | 年4.40% | R5.3.25 | |
| 0 | — | 年4.40% | R5.3.25 | |
| 0 | — | 年4.40% | R5.3.25 | |
| 0 | — | 年4.40% | R5.3.25 | |
| 0 | — | 年4.40% | R5.3.25 | |
| 0 | — | 年4.40% | R5.3.25 | |
| 10,782,069 | — | 年4.30% | R6.3.25 | |
| 6,456,519 | — | 年4.30% | R6.3.25 | |
| 3,256,885 | — | 年4.30% | R6.3.25 | |
| 5,076,160 | — | 年4.30% | R6.3.25 | |
| 1,622,082 | — | 年4.30% | R6.3.25 | |
| 2,626,103 | — | 年4.50% | R6.9.25 | |
| 461,732 | — | 年4.50% | R6.9.25 | |
| 250,105 | — | 年4.50% | R6.9.25 | |
| 13,269,158 | — | 年4.75% | R6.9.25 | |
| 6,654,265 | — | 年4.75% | R6.9.25 | |
| 4,774,140 | — | 年4.75% | R6.9.25 | |
| 110,372,590 | — | 年4.65% | R6.9.25 | |
| 0 | — | 年4.75% | R5.3.20 | |
| 0 | — | 年4.70% | R5.3.20 | |
| 0 | — | 年4.75% | R5.3.20 | |
| 0 | — | 年4.30% | R5.3.20 | |
| 16,021,947 | — | 年4.20% | R7.3.25 | |
| 0 | — | 年4.30% | R5.3.20 | |
| 5,505,230 | — | 年4.20% | R7.3.25 | |
| 7,640,666 | — | 年4.20% | R7.3.25 | |

| 種 類 | 発行年月日 | 発行総額 | 償 還 高 | | |
|-----|-----------|---------|-------------|------------|-------------|
| | | | 当年度償還高 | 償 還 高 累 計 | |
| 34 | 平成6年度政府資金 | H7.5.12 | 33,800,000 | 1,906,749 | 29,761,272 |
| 35 | 〃 6年度政府資金 | H7.5.12 | 2,400,000 | 135,391 | 2,113,226 |
| 36 | 〃 6年度政機構金 | H7.5.22 | 70,500,000 | 4,558,293 | 70,500,000 |
| 37 | 〃 6年度機構資金 | H7.5.22 | 433,100,000 | 27,875,215 | 433,100,000 |
| 38 | 〃 6年度機構資金 | H7.5.22 | 7,800,000 | 504,322 | 7,800,000 |
| 39 | 〃 6年度政府資金 | H7.5.26 | 14,600,000 | 823,625 | 12,855,461 |
| 40 | 〃 6年度政府資金 | H7.5.26 | 92,200,000 | 5,201,249 | 81,183,117 |
| 41 | 〃 6年度政府資金 | H7.5.26 | 123,600,000 | 6,972,607 | 108,831,162 |
| 42 | 〃 6年度政府資金 | H7.5.26 | 57,900,000 | 3,266,294 | 50,981,589 |
| 43 | 〃 6年度政府資金 | H7.5.26 | 1,400,000 | 78,977 | 1,232,715 |
| 44 | 〃 6年度政府資金 | H7.7.31 | 770,300,000 | 41,405,516 | 683,374,682 |
| 45 | 〃 6年度政府資金 | H7.9.25 | 74,100,000 | 3,919,368 | 63,730,528 |
| 46 | 〃 7年度政府資金 | H8.4.19 | 146,100,000 | 7,686,488 | 121,422,705 |
| 47 | 〃 7年度政府資金 | H8.4.19 | 42,000,000 | 2,209,668 | 34,905,911 |
| 48 | 〃 7年度機構資金 | H8.4.22 | 31,200,000 | 1,861,482 | 29,273,743 |
| 49 | 〃 7年度機構資金 | H8.4.22 | 20,800,000 | 1,240,988 | 19,515,829 |
| 50 | 〃 7年度政府資金 | H8.4.30 | 100,000,000 | 5,261,114 | 83,109,313 |
| 51 | 〃 7年度機構資金 | H8.4.30 | 12,400,000 | 739,820 | 11,634,437 |
| 52 | 〃 7年度政府資金 | H8.4.30 | 58,600,000 | 3,083,013 | 48,702,057 |
| 53 | 〃 7年度機構資金 | H8.4.30 | 28,800,000 | 1,718,291 | 27,021,917 |
| 54 | 〃 7年度政府資金 | H8.5.7 | 89,100,000 | 4,687,653 | 74,050,397 |
| 55 | 〃 7年度政府資金 | H8.5.7 | 1,200,000 | 63,134 | 997,312 |
| 56 | 〃 7年度機構資金 | H8.5.16 | 69,300,000 | 4,134,638 | 65,021,487 |
| 57 | 〃 7年度機構資金 | H8.5.16 | 177,900,000 | 10,614,027 | 166,916,631 |
| 58 | 〃 7年度機構資金 | H8.5.16 | 3,800,000 | 226,719 | 3,565,392 |
| 59 | 〃 7年度機構資金 | H8.5.16 | 23,100,000 | 1,378,213 | 21,673,829 |
| 60 | 〃 7年度機構資金 | H8.5.16 | 15,800,000 | 942,673 | 14,824,524 |
| 61 | 〃 7年度機構資金 | H8.5.16 | 57,500,000 | 3,430,616 | 53,950,007 |
| 62 | 〃 7年度政府資金 | H8.5.20 | 119,600,000 | 6,292,293 | 99,398,737 |
| 63 | 〃 7年度政府資金 | H8.5.20 | 116,900,000 | 6,150,243 | 97,154,786 |
| 64 | 〃 7年度政府資金 | H8.5.27 | 7,400,000 | 389,323 | 6,150,089 |
| 65 | 〃 7年度政府資金 | H8.5.27 | 20,400,000 | 1,073,268 | 16,954,301 |
| 66 | 〃 7年度政府資金 | H8.5.27 | 25,800,000 | 1,357,368 | 21,442,203 |
| 67 | 〃 7年度政府資金 | H8.5.27 | 31,700,000 | 1,667,772 | 26,345,650 |

(単位 円)

| 未償還残高 | 発行価額 | 利率 | 償還終期 | 備考 |
|------------|------|--------|---------|----|
| 4,038,728 | — | 年3.85% | R7.3.25 | |
| 286,774 | — | 年3.85% | R7.3.25 | |
| 0 | — | 年3.95% | R5.3.20 | |
| 0 | — | 年3.90% | R5.3.20 | |
| 0 | — | 年3.95% | R5.3.20 | |
| 1,744,539 | — | 年3.85% | R7.3.25 | |
| 11,016,883 | — | 年3.85% | R7.3.25 | |
| 14,768,838 | — | 年3.85% | R7.3.25 | |
| 6,918,411 | — | 年3.85% | R7.3.25 | |
| 167,285 | — | 年3.85% | R7.3.25 | |
| 86,925,318 | — | 年3.25% | R7.3.25 | |
| 10,369,472 | — | 年3.25% | R7.9.1 | |
| 24,677,295 | — | 年3.40% | R8.3.25 | |
| 7,094,089 | — | 年3.40% | R8.3.25 | |
| 1,926,257 | — | 年3.45% | R6.3.20 | |
| 1,284,171 | — | 年3.45% | R6.3.20 | |
| 16,890,687 | — | 年3.40% | R8.3.25 | |
| 765,563 | — | 年3.45% | R6.3.20 | |
| 9,897,943 | — | 年3.40% | R8.3.25 | |
| 1,778,083 | — | 年3.45% | R6.3.20 | |
| 15,049,603 | — | 年3.40% | R8.3.25 | |
| 202,688 | — | 年3.40% | R8.3.25 | |
| 4,278,513 | — | 年3.45% | R6.3.20 | |
| 10,983,369 | — | 年3.45% | R6.3.20 | |
| 234,608 | — | 年3.45% | R6.3.20 | |
| 1,426,171 | — | 年3.45% | R6.3.20 | |
| 975,476 | — | 年3.45% | R6.3.20 | |
| 3,549,993 | — | 年3.45% | R6.3.20 | |
| 20,201,263 | — | 年3.40% | R8.3.25 | |
| 19,745,214 | — | 年3.40% | R8.3.25 | |
| 1,249,911 | — | 年3.40% | R8.3.25 | |
| 3,445,699 | — | 年3.40% | R8.3.25 | |
| 4,357,797 | — | 年3.40% | R8.3.25 | |
| 5,354,350 | — | 年3.40% | R8.3.25 | |

| 種 類 | 発行年月日 | 発行総額 | 償 還 高 | | |
|-----|-----------|----------|-------------|------------|-------------|
| | | | 当年度償還高 | 償還高累計 | |
| 68 | 平成7年度政府資金 | H8.7.31 | 530,700,000 | 27,920,734 | 441,061,119 |
| 69 | 〃 8年度機構資金 | H9.4.21 | 57,900,000 | 3,166,666 | 51,301,195 |
| 70 | 〃 8年度機構資金 | H9.4.21 | 5,700,000 | 312,945 | 5,047,389 |
| 71 | 〃 8年度政府資金 | H9.4.21 | 135,500,000 | 6,593,071 | 107,286,191 |
| 72 | 〃 8年度機構資金 | H9.4.21 | 5,500,000 | 301,965 | 4,870,289 |
| 73 | 〃 8年度政府資金 | H9.4.21 | 11,600,000 | 564,425 | 9,184,648 |
| 74 | 〃 8年度政府資金 | H9.4.30 | 3,000,000 | 145,972 | 2,375,341 |
| 75 | 〃 8年度政府資金 | H9.4.30 | 67,300,000 | 3,274,640 | 53,286,795 |
| 76 | 〃 8年度機構資金 | H9.4.30 | 14,200,000 | 776,626 | 12,581,641 |
| 77 | 〃 8年度機構資金 | H9.4.30 | 17,600,000 | 962,579 | 15,594,146 |
| 78 | 〃 8年度政府資金 | H9.4.30 | 16,200,000 | 788,249 | 12,826,836 |
| 79 | 〃 8年度機構資金 | H9.4.30 | 7,600,000 | 415,659 | 6,733,836 |
| 80 | 〃 8年度機構資金 | H9.5.23 | 21,800,000 | 1,183,112 | 19,338,253 |
| 81 | 〃 8年度機構資金 | H9.5.23 | 17,200,000 | 933,465 | 15,257,704 |
| 82 | 〃 8年度機構資金 | H9.5.23 | 15,200,000 | 824,923 | 13,483,552 |
| 83 | 〃 8年度政府資金 | H9.5.26 | 540,100,000 | 26,108,159 | 428,653,973 |
| 84 | 〃 8年度政府資金 | H9.5.26 | 18,900,000 | 913,616 | 15,000,111 |
| 85 | 〃 8年度政府資金 | H9.5.26 | 132,600,000 | 6,409,817 | 105,238,874 |
| 86 | 〃 8年度政府資金 | H9.5.26 | 32,300,000 | 1,561,365 | 25,635,110 |
| 87 | 〃 8年度政府資金 | H9.5.26 | 41,300,000 | 1,996,421 | 32,778,020 |
| 88 | 〃 8年度政府資金 | H9.5.26 | 1,700,000 | 82,177 | 1,349,216 |
| 89 | 〃 8年度機構資金 | H9.5.30 | 87,000,000 | 4,721,595 | 77,175,595 |
| 90 | 〃 8年度機構資金 | H9.5.30 | 167,100,000 | 9,068,720 | 148,230,367 |
| 91 | 〃 8年度機構資金 | H9.5.30 | 8,800,000 | 477,587 | 7,806,267 |
| 92 | 〃 8年度政府資金 | H9.6.30 | 68,400,000 | 3,371,542 | 53,899,805 |
| 93 | 〃 9年度機構資金 | H10.4.20 | 3,900,000 | 198,498 | 3,279,009 |
| 94 | 〃 9年度機構資金 | H10.4.20 | 28,300,000 | 1,435,335 | 23,814,095 |
| 95 | 〃 9年度機構資金 | H10.4.20 | 48,400,000 | 2,463,411 | 40,693,332 |
| 96 | 〃 9年度機構資金 | H10.4.20 | 15,600,000 | 793,992 | 13,116,032 |
| 97 | 〃 9年度機構資金 | H10.4.20 | 19,800,000 | 1,004,227 | 16,661,452 |
| 98 | 〃 9年度政府資金 | H10.4.30 | 7,100,000 | 323,113 | 5,384,365 |
| 99 | 〃 9年度政府資金 | H10.4.30 | 142,600,000 | 6,489,572 | 108,142,302 |
| 100 | 〃 9年度政府資金 | H10.4.30 | 65,200,000 | 2,967,182 | 49,445,147 |
| 101 | 〃 9年度政府資金 | H10.4.30 | 7,900,000 | 359,520 | 5,991,054 |

(単位 円)

| 未償還残高 | 発行価額 | 利率 | 償還終期 | 備考 |
|-------------|------|--------|----------|----|
| 89,638,881 | — | 年3.40% | R8.3.25 | |
| 6,598,805 | — | 年2.75% | R7.3.20 | |
| 652,611 | — | 年2.80% | R7.3.20 | |
| 28,213,809 | — | 年2.70% | R9.3.25 | |
| 629,711 | — | 年2.80% | R7.3.20 | |
| 2,415,352 | — | 年2.70% | R9.3.25 | |
| 624,659 | — | 年2.70% | R9.3.25 | |
| 14,013,205 | — | 年2.70% | R9.3.25 | |
| 1,618,359 | — | 年2.75% | R7.3.20 | |
| 2,005,854 | — | 年2.75% | R7.3.20 | |
| 3,373,164 | — | 年2.70% | R9.3.25 | |
| 866,164 | — | 年2.75% | R7.3.20 | |
| 2,461,747 | — | 年2.65% | R7.3.20 | |
| 1,942,296 | — | 年2.65% | R7.3.20 | |
| 1,716,448 | — | 年2.65% | R7.3.20 | |
| 111,446,027 | — | 年2.60% | R9.3.25 | |
| 3,899,889 | — | 年2.60% | R9.3.25 | |
| 27,361,126 | — | 年2.60% | R9.3.25 | |
| 6,664,890 | — | 年2.60% | R9.3.25 | |
| 8,521,980 | — | 年2.60% | R9.3.25 | |
| 350,784 | — | 年2.60% | R9.3.25 | |
| 9,824,405 | — | 年2.65% | R7.3.20 | |
| 18,869,633 | — | 年2.65% | R7.3.20 | |
| 993,733 | — | 年2.65% | R7.3.20 | |
| 14,500,195 | — | 年2.90% | R9.3.25 | |
| 620,991 | — | 年2.10% | R8.3.20 | |
| 4,485,905 | — | 年2.05% | R8.3.20 | |
| 7,706,668 | — | 年2.10% | R8.3.20 | |
| 2,483,968 | — | 年2.10% | R8.3.20 | |
| 3,138,548 | — | 年2.05% | R8.3.20 | |
| 1,715,635 | — | 年2.00% | R10.3.25 | |
| 34,457,698 | — | 年2.00% | R10.3.25 | |
| 15,754,853 | — | 年2.00% | R10.3.25 | |
| 1,908,946 | — | 年2.00% | R10.3.25 | |

| 種 類 | 発行年月日 | 発行総額 | 償 還 高 | | |
|-----|------------|----------|-------------|------------|-------------|
| | | | 当年度償還高 | 償 還 高 累 計 | |
| 102 | 平成9年度政府資金 | H10.4.30 | 106,700,000 | 4,855,802 | 80,917,134 |
| 103 | 〃 9年度機構資金 | H10.4.30 | 35,100,000 | 1,786,482 | 29,511,074 |
| 104 | 〃 9年度機構資金 | H10.4.30 | 14,200,000 | 720,203 | 11,949,122 |
| 105 | 〃 9年度政府資金 | H10.4.30 | 9,900,000 | 450,538 | 7,507,776 |
| 106 | 〃 9年度機構資金 | H10.4.30 | 5,500,000 | 279,934 | 4,624,242 |
| 107 | 〃 9年度機構資金 | H10.5.20 | 160,500,000 | 8,168,957 | 134,943,798 |
| 108 | 〃 9年度機構資金 | H10.5.20 | 106,600,000 | 5,406,596 | 89,702,564 |
| 109 | 〃 9年度機構資金 | H10.5.20 | 25,300,000 | 1,287,693 | 21,271,517 |
| 110 | 〃 9年度機構資金 | H10.5.20 | 17,100,000 | 867,287 | 14,389,436 |
| 111 | 〃 9年度機構資金 | H10.5.20 | 40,100,000 | 2,040,967 | 33,714,930 |
| 112 | 〃 9年度機構資金 | H10.5.20 | 10,800,000 | 549,687 | 9,080,331 |
| 113 | 〃 9年度政府資金 | H10.5.25 | 46,000,000 | 2,093,411 | 34,884,613 |
| 114 | 〃 9年度政府資金 | H10.5.25 | 156,200,000 | 7,108,493 | 118,456,012 |
| 115 | 〃 9年度政府資金 | H10.5.25 | 19,900,000 | 905,628 | 15,091,386 |
| 116 | 〃 9年度政府資金 | H10.5.25 | 29,700,000 | 1,351,615 | 22,523,327 |
| 117 | 〃 9年度政府資金 | H10.5.25 | 4,400,000 | 200,239 | 3,336,789 |
| 118 | 〃 9年度政府資金 | H10.9.25 | 496,300,000 | 21,996,828 | 368,430,260 |
| 119 | 〃 10年度政府資金 | H11.4.30 | 8,600,000 | 383,665 | 6,130,528 |
| 120 | 〃 10年度機構資金 | H11.4.30 | 4,400,000 | 217,995 | 3,483,313 |
| 121 | 〃 10年度機構資金 | H11.4.30 | 49,800,000 | 2,467,309 | 39,424,769 |
| 122 | 〃 10年度機構資金 | H11.4.30 | 34,500,000 | 1,709,280 | 27,312,340 |
| 123 | 〃 10年度機構資金 | H11.4.30 | 13,800,000 | 683,712 | 10,924,936 |
| 124 | 〃 10年度機構資金 | H11.4.30 | 30,000,000 | 1,486,330 | 23,749,861 |
| 125 | 〃 10年度機構資金 | H11.4.30 | 5,300,000 | 262,585 | 4,195,809 |
| 126 | 〃 10年度機構資金 | H11.4.30 | 7,300,000 | 361,674 | 5,779,133 |
| 127 | 〃 10年度機構資金 | H11.4.30 | 5,400,000 | 267,539 | 4,274,974 |
| 128 | 〃 10年度機構資金 | H11.4.30 | 92,400,000 | 4,577,897 | 73,149,572 |
| 129 | 〃 10年度機構資金 | H11.4.30 | 63,000,000 | 3,121,293 | 49,874,708 |
| 130 | 〃 10年度政府資金 | H11.4.30 | 11,900,000 | 530,885 | 8,482,941 |
| 131 | 〃 10年度機構資金 | H11.4.30 | 6,100,000 | 302,220 | 4,829,137 |
| 132 | 〃 10年度機構資金 | H11.5.20 | 141,400,000 | 6,920,448 | 112,444,091 |
| 133 | 〃 10年度機構資金 | H11.5.20 | 201,600,000 | 9,836,387 | 160,494,900 |
| 134 | 〃 10年度機構資金 | H11.5.20 | 45,100,000 | 2,207,300 | 35,864,417 |
| 135 | 〃 10年度機構資金 | H11.5.20 | 12,400,000 | 606,885 | 9,860,726 |

(単位 円)

| 未償還残高 | 発行価額 | 利率 | 償還終期 | 備考 |
|-------------|------|--------|----------|----|
| 25,782,866 | — | 年2.00% | R10.3.25 | |
| 5,588,926 | — | 年2.10% | R8.3.20 | |
| 2,250,878 | — | 年2.05% | R8.3.20 | |
| 2,392,224 | — | 年2.00% | R10.3.25 | |
| 875,758 | — | 年2.10% | R8.3.20 | |
| 25,556,202 | — | 年2.10% | R8.3.20 | |
| 16,897,436 | — | 年2.05% | R8.3.20 | |
| 4,028,483 | — | 年2.10% | R8.3.20 | |
| 2,710,564 | — | 年2.05% | R8.3.20 | |
| 6,385,070 | — | 年2.10% | R8.3.20 | |
| 1,719,669 | — | 年2.10% | R8.3.20 | |
| 11,115,387 | — | 年2.00% | R10.3.25 | |
| 37,743,988 | — | 年2.00% | R10.3.25 | |
| 4,808,614 | — | 年2.00% | R10.3.25 | |
| 7,176,673 | — | 年2.00% | R10.3.25 | |
| 1,063,211 | — | 年2.00% | R10.3.25 | |
| 127,869,740 | — | 年1.70% | R10.9.1 | |
| 2,469,472 | — | 年2.00% | R11.3.25 | |
| 916,687 | — | 年2.00% | R9.3.20 | |
| 10,375,231 | — | 年2.00% | R9.3.20 | |
| 7,187,660 | — | 年2.00% | R9.3.20 | |
| 2,875,064 | — | 年2.00% | R9.3.20 | |
| 6,250,139 | — | 年2.00% | R9.3.20 | |
| 1,104,191 | — | 年2.00% | R9.3.20 | |
| 1,520,867 | — | 年2.00% | R9.3.20 | |
| 1,125,026 | — | 年2.00% | R9.3.20 | |
| 19,250,428 | — | 年2.00% | R9.3.20 | |
| 13,125,292 | — | 年2.00% | R9.3.20 | |
| 3,417,059 | — | 年2.00% | R11.3.25 | |
| 1,270,863 | — | 年2.00% | R9.3.20 | |
| 28,955,909 | — | 年1.80% | R9.3.20 | |
| 41,105,100 | — | 年1.75% | R9.3.20 | |
| 9,235,583 | — | 年1.80% | R9.3.20 | |
| 2,539,274 | — | 年1.80% | R9.3.20 | |

| 種 類 | 発行年月日 | 発行総額 | 償 還 高 | | |
|-----|------------|-----------|-------------|------------|-------------|
| | | | 当年度償還高 | 償還高累計 | |
| 136 | 平成10年度機構資金 | H11.5.20 | 66,900,000 | 3,274,244 | 53,200,210 |
| 137 | 〃 10年度機構資金 | H11.5.20 | 29,300,000 | 1,429,594 | 23,325,896 |
| 138 | 〃 10年度機構資金 | H11.5.20 | 3,500,000 | 171,298 | 2,783,270 |
| 139 | 〃 10年度機構資金 | H11.5.20 | 7,100,000 | 346,421 | 5,652,350 |
| 140 | 〃 10年度機構資金 | H11.5.20 | 3,000,000 | 146,827 | 2,385,661 |
| 141 | 〃 10年度政府資金 | H11.5.25 | 85,400,000 | 3,753,166 | 61,496,484 |
| 142 | 〃 10年度政府資金 | H11.5.25 | 23,800,000 | 1,045,964 | 17,138,364 |
| 143 | 〃 10年度政府資金 | H11.5.25 | 9,800,000 | 430,691 | 7,056,975 |
| 144 | 〃 10年度政府資金 | H11.5.25 | 19,600,000 | 861,382 | 14,113,947 |
| 145 | 〃 10年度政府資金 | H11.5.25 | 5,900,000 | 259,294 | 4,248,586 |
| 146 | 〃 10年度政府資金 | H11.10.29 | 82,900,000 | 3,645,472 | 57,447,447 |
| 147 | 〃 10年度政府資金 | H11.10.29 | 349,600,000 | 15,373,423 | 242,263,298 |
| 148 | 〃 11年度政府資金 | H11.12.24 | 161,500,000 | 7,164,986 | 111,094,631 |
| 149 | 〃 10年度政府資金 | H12.1.31 | 646,500,000 | 28,556,234 | 446,366,327 |
| 150 | 〃 11年度政府資金 | H12.3.24 | 248,500,000 | 10,867,694 | 166,057,645 |
| 151 | 〃 11年度政府資金 | H12.3.24 | 24,200,000 | 1,058,343 | 16,171,408 |
| 152 | 〃 11年度機構資金 | H12.4.20 | 14,500,000 | 707,806 | 10,730,430 |
| 153 | 〃 11年度機構資金 | H12.4.20 | 16,000,000 | 781,027 | 11,840,476 |
| 154 | 〃 11年度政府資金 | H12.4.28 | 25,600,000 | 1,123,948 | 17,039,206 |
| 155 | 〃 11年度機構資金 | H12.4.28 | 11,500,000 | 561,364 | 8,510,342 |
| 156 | 〃 11年度機構資金 | H12.4.28 | 56,600,000 | 2,762,885 | 41,885,681 |
| 157 | 〃 11年度機構資金 | H12.4.28 | 48,700,000 | 2,377,252 | 36,039,447 |
| 158 | 〃 11年度政府資金 | H12.4.28 | 15,000,000 | 658,563 | 9,983,909 |
| 159 | 〃 11年度機構資金 | H12.4.28 | 8,200,000 | 400,277 | 6,068,243 |
| 160 | 〃 11年度機構資金 | H12.4.28 | 12,800,000 | 624,822 | 9,472,380 |
| 161 | 〃 11年度機構資金 | H12.4.28 | 108,300,000 | 5,286,579 | 80,145,219 |
| 162 | 〃 11年度政府資金 | H12.4.28 | 35,800,000 | 1,571,772 | 23,828,264 |
| 163 | 〃 11年度機構資金 | H12.4.28 | 16,000,000 | 781,027 | 11,840,476 |
| 164 | 〃 11年度機構資金 | H12.5.19 | 63,300,000 | 3,074,362 | 46,976,050 |
| 165 | 〃 11年度機構資金 | H12.5.19 | 234,100,000 | 11,369,798 | 173,729,751 |
| 166 | 〃 11年度機構資金 | H12.5.19 | 39,500,000 | 1,918,441 | 29,313,647 |
| 167 | 〃 11年度機構資金 | H12.5.19 | 32,100,000 | 1,559,037 | 23,821,979 |
| 168 | 〃 11年度機構資金 | H12.5.19 | 49,300,000 | 2,394,408 | 36,586,402 |
| 169 | 〃 11年度機構資金 | H12.5.19 | 45,100,000 | 2,190,422 | 33,469,508 |

(単位 円)

| 未償還残高 | 発行価額 | 利率 | 償還終期 | 備考 |
|-------------|------|--------|----------|----|
| 13,699,790 | — | 年1.80% | R9.3.20 | |
| 5,974,104 | — | 年1.75% | R9.3.20 | |
| 716,730 | — | 年1.80% | R9.3.20 | |
| 1,447,650 | — | 年1.75% | R9.3.20 | |
| 614,339 | — | 年1.80% | R9.3.20 | |
| 23,903,516 | — | 年1.70% | R11.3.25 | |
| 6,661,636 | — | 年1.70% | R11.3.25 | |
| 2,743,025 | — | 年1.70% | R11.3.25 | |
| 5,486,053 | — | 年1.70% | R11.3.25 | |
| 1,651,414 | — | 年1.70% | R11.3.25 | |
| 25,452,553 | — | 年1.90% | R11.9.25 | |
| 107,336,702 | — | 年1.90% | R11.9.25 | |
| 50,405,369 | — | 年2.10% | R11.9.25 | |
| 200,133,673 | — | 年2.00% | R11.9.25 | |
| 82,442,355 | — | 年2.00% | R12.3.1 | |
| 8,028,592 | — | 年2.00% | R12.3.1 | |
| 3,769,570 | — | 年2.10% | R10.3.20 | |
| 4,159,524 | — | 年2.10% | R10.3.20 | |
| 8,560,794 | — | 年2.10% | R12.3.25 | |
| 2,989,658 | — | 年2.10% | R10.3.20 | |
| 14,714,319 | — | 年2.10% | R10.3.20 | |
| 12,660,553 | — | 年2.10% | R10.3.20 | |
| 5,016,091 | — | 年2.10% | R12.3.25 | |
| 2,131,757 | — | 年2.10% | R10.3.20 | |
| 3,327,620 | — | 年2.10% | R10.3.20 | |
| 28,154,781 | — | 年2.10% | R10.3.20 | |
| 11,971,736 | — | 年2.10% | R12.3.25 | |
| 4,159,524 | — | 年2.10% | R10.3.20 | |
| 16,323,950 | — | 年2.00% | R10.3.20 | |
| 60,370,249 | — | 年2.00% | R10.3.20 | |
| 10,186,353 | — | 年2.00% | R10.3.20 | |
| 8,278,021 | — | 年2.00% | R10.3.20 | |
| 12,713,598 | — | 年2.00% | R10.3.20 | |
| 11,630,492 | — | 年2.00% | R10.3.20 | |

| 種 類 | 発行年月日 | 発行総額 | 償 還 高 | | |
|-----|--------------|-----------|-------------|------------|-------------|
| | | | 当年度償還高 | 償還高累計 | |
| 170 | 平成11年度政府資金 | H12.5.26 | 88,200,000 | 3,857,266 | 58,938,768 |
| 171 | 〃 11年度政府資金 | H12.5.26 | 71,300,000 | 3,118,175 | 47,645,514 |
| 172 | 〃 11年度政府資金 | H12.5.26 | 15,900,000 | 695,358 | 10,625,017 |
| 173 | 〃 11年度政府資金 | H12.5.26 | 8,800,000 | 384,852 | 5,880,512 |
| 174 | 〃 11年度機構資金 | H12.5.30 | 6,800,000 | 330,263 | 5,046,399 |
| 175 | 〃 11年度機構資金 | H12.5.30 | 1,300,000 | 63,138 | 964,751 |
| 176 | 〃 12年度政府資金 | H12.10.31 | 544,100,000 | 24,973,933 | 339,199,441 |
| 177 | 〃 11年度簡易生命保険 | H12.11.20 | 61,100,000 | 2,654,675 | 39,319,511 |
| 178 | 〃 11年度政府資金 | H13.2.9 | 194,000,000 | 8,341,851 | 126,435,341 |
| 179 | 〃 12年度機構資金 | H13.3.22 | 5,500,000 | 258,618 | 3,852,888 |
| 180 | 〃 12年度機構資金 | H13.3.22 | 36,500,000 | 1,712,658 | 25,611,444 |
| 181 | 〃 12年度機構資金 | H13.3.22 | 7,600,000 | 357,364 | 5,323,989 |
| 182 | 〃 12年度政府資金 | H13.3.26 | 172,800,000 | 7,318,534 | 109,856,871 |
| 183 | 〃 12年度政府資金 | H13.3.26 | 56,900,000 | 2,409,865 | 36,173,935 |
| 184 | 〃 12年度簡易生命保険 | H13.3.30 | 213,000,000 | 9,093,278 | 139,978,605 |
| 185 | 〃 12年度機構資金 | H13.4.27 | 5,400,000 | 250,670 | 3,820,269 |
| 186 | 〃 12年度機構資金 | H13.4.27 | 5,300,000 | 245,491 | 3,755,622 |
| 187 | 〃 12年度機構資金 | H13.4.27 | 11,400,000 | 529,192 | 8,065,010 |
| 188 | 〃 12年度政府資金 | H13.4.27 | 23,700,000 | 994,086 | 15,266,075 |
| 189 | 〃 12年度政府資金 | H13.4.27 | 32,800,000 | 1,375,783 | 21,127,735 |
| 190 | 〃 12年度機構資金 | H13.4.27 | 6,800,000 | 315,659 | 4,810,708 |
| 191 | 〃 12年度機構資金 | H13.4.27 | 15,900,000 | 738,084 | 11,248,567 |
| 192 | 〃 12年度機構資金 | H13.5.8 | 5,000,000 | 232,102 | 3,537,286 |
| 193 | 〃 12年度機構資金 | H13.5.8 | 2,100,000 | 97,270 | 1,488,077 |
| 194 | 〃 12年度機構資金 | H13.5.8 | 62,800,000 | 2,915,200 | 44,428,304 |
| 195 | 〃 12年度機構資金 | H13.5.8 | 31,700,000 | 1,471,526 | 22,426,390 |
| 196 | 〃 12年度機構資金 | H13.5.8 | 16,900,000 | 784,504 | 11,956,024 |
| 197 | 〃 12年度機構資金 | H13.5.8 | 400,000 | 18,568 | 282,983 |
| 198 | 〃 12年度政府資金 | H13.5.25 | 129,600,000 | 5,488,900 | 82,392,652 |
| 199 | 〃 12年度政府資金 | H13.5.25 | 65,400,000 | 2,769,861 | 41,577,774 |
| 200 | 〃 12年度政府資金 | H13.5.25 | 57,400,000 | 2,431,041 | 36,491,806 |
| 201 | 〃 12年度政府資金 | H13.5.25 | 15,700,000 | 664,937 | 9,981,208 |
| 202 | 〃 12年度簡易生命保険 | H13.5.25 | 9,300,000 | 393,879 | 5,912,435 |
| 203 | 〃 12年度政府資金 | H13.5.25 | 13,300,000 | 563,290 | 8,455,420 |

(単位 円)

| 未償還残高 | 発行価額 | 利率 | 償還終期 | 備考 |
|-------------|------|--------|----------|----|
| 29,261,232 | — | 年2.00% | R12.3.25 | |
| 23,654,486 | — | 年2.00% | R12.3.25 | |
| 5,274,983 | — | 年2.00% | R12.3.25 | |
| 2,919,488 | — | 年2.00% | R12.3.25 | |
| 1,753,601 | — | 年2.00% | R10.3.20 | |
| 335,249 | — | 年2.00% | R10.3.20 | |
| 204,900,559 | — | 年2.10% | R12.9.25 | |
| 21,780,489 | — | 年2.10% | R12.9.30 | |
| 67,564,659 | — | 年1.80% | R12.9.25 | |
| 1,647,112 | — | 年1.70% | R11.3.20 | |
| 10,888,556 | — | 年1.65% | R11.3.20 | |
| 2,276,011 | — | 年1.70% | R11.3.20 | |
| 62,943,129 | — | 年1.60% | R13.3.1 | |
| 20,726,065 | — | 年1.60% | R13.3.1 | |
| 73,021,395 | — | 年1.60% | R12.9.30 | |
| 1,579,731 | — | 年1.40% | R11.3.20 | |
| 1,544,378 | — | 年1.35% | R11.3.20 | |
| 3,334,990 | — | 年1.40% | R11.3.20 | |
| 8,433,925 | — | 年1.30% | R13.3.25 | |
| 11,672,265 | — | 年1.30% | R13.3.25 | |
| 1,989,292 | — | 年1.40% | R11.3.20 | |
| 4,651,433 | — | 年1.40% | R11.3.20 | |
| 1,462,714 | — | 年1.40% | R11.3.20 | |
| 611,923 | — | 年1.35% | R11.3.20 | |
| 18,371,696 | — | 年1.40% | R11.3.20 | |
| 9,273,610 | — | 年1.40% | R11.3.20 | |
| 4,943,976 | — | 年1.40% | R11.3.20 | |
| 117,017 | — | 年1.40% | R11.3.20 | |
| 47,207,348 | — | 年1.60% | R13.3.25 | |
| 23,822,226 | — | 年1.60% | R13.3.25 | |
| 20,908,194 | — | 年1.60% | R13.3.25 | |
| 5,718,792 | — | 年1.60% | R13.3.25 | |
| 3,387,565 | — | 年1.60% | R13.3.31 | |
| 4,844,580 | — | 年1.60% | R13.3.25 | |

| 種 類 | 発行年月日 | 発行総額 | 償 還 高 | | |
|-----|--------------|-----------|-------------|------------|-------------|
| | | | 当年度償還高 | 償還高累計 | |
| 204 | 平成12年度機構資金 | H13.5.30 | 9,600,000 | 451,406 | 6,725,039 |
| 205 | 〃 12年度機構資金 | H13.5.30 | 2,100,000 | 98,537 | 1,473,536 |
| 206 | 〃 13年度政府資金 | H13.6.28 | 674,600,000 | 28,921,088 | 421,292,319 |
| 207 | 〃 13年度簡易生命保険 | H14.2.21 | 285,400,000 | 12,172,502 | 170,438,667 |
| 208 | 〃 13年度政府資金 | H14.3.25 | 45,000,000 | 1,898,398 | 25,908,760 |
| 209 | 〃 13年度機構資金 | H14.3.28 | 7,200,000 | 338,103 | 4,614,333 |
| 210 | 〃 13年度簡易生命保険 | H14.3.29 | 344,900,000 | 14,710,216 | 205,971,604 |
| 211 | 〃 13年度簡易生命保険 | H14.3.29 | 337,100,000 | 14,377,542 | 201,313,504 |
| 212 | 〃 13年度機構資金 | H14.4.22 | 84,100,000 | 3,937,287 | 54,110,820 |
| 213 | 〃 13年度政府資金 | H14.4.30 | 36,000,000 | 1,515,876 | 20,832,955 |
| 214 | 〃 13年度政府資金 | H14.4.30 | 16,400,000 | 690,566 | 9,490,567 |
| 215 | 〃 13年度政府資金 | H14.5.27 | 105,400,000 | 4,438,149 | 60,994,258 |
| 216 | 〃 13年度政府資金 | H14.5.27 | 107,400,000 | 4,522,364 | 62,151,645 |
| 217 | 〃 13年度政府資金 | H14.5.27 | 38,800,000 | 1,633,778 | 22,453,296 |
| 218 | 〃 13年度政府資金 | H14.5.27 | 9,200,000 | 387,391 | 5,323,976 |
| 219 | 〃 13年度政府資金 | H14.5.27 | 53,900,000 | 2,269,603 | 31,191,562 |
| 220 | 〃 13年度政府資金 | H14.10.29 | 29,200,000 | 1,213,233 | 16,454,367 |
| 221 | 〃 13年度政府資金 | H15.1.31 | 364,600,000 | 15,051,617 | 209,810,872 |
| 222 | 〃 14年度簡易生命保険 | H15.1.31 | 639,700,000 | 27,704,718 | 354,787,808 |
| 223 | 〃 14年度政府資金 | H15.1.31 | 300,000,000 | 12,384,765 | 172,636,482 |
| 224 | 〃 14年度政府資金 | H15.2.20 | 225,200,000 | 9,280,689 | 130,264,744 |
| 225 | 〃 14年度政府資金 | H15.3.25 | 78,600,000 | 3,208,185 | 44,315,836 |
| 226 | 〃 14年度機構資金 | H15.4.25 | 8,800,000 | 394,365 | 5,484,386 |
| 227 | 〃 14年度政府資金 | H15.4.30 | 33,500,000 | 1,365,448 | 18,989,129 |
| 228 | 〃 14年度政府資金 | H15.4.30 | 83,700,000 | 3,411,582 | 47,444,475 |
| 229 | 〃 14年度政府資金 | H15.5.26 | 28,800,000 | 1,170,421 | 16,499,127 |
| 230 | 〃 14年度政府資金 | H15.5.26 | 117,400,000 | 4,771,091 | 67,256,861 |
| 231 | 〃 14年度政府資金 | H15.5.26 | 62,100,000 | 2,523,720 | 35,576,244 |
| 232 | 〃 14年度政府資金 | H15.5.26 | 9,700,000 | 394,205 | 5,556,997 |
| 233 | 〃 14年度政府資金 | H15.5.26 | 47,400,000 | 1,926,318 | 27,154,815 |
| 234 | 〃 14年度政府資金 | H15.5.26 | 58,800,000 | 2,389,609 | 33,685,720 |
| 235 | 〃 14年度機構資金 | H15.5.29 | 49,900,000 | 2,224,857 | 31,363,250 |
| 236 | 〃 14年度機構資金 | H15.5.29 | 407,100,000 | 18,151,092 | 255,871,335 |
| 237 | 〃 15年度政府資金 | H16.1.30 | 148,200,000 | 6,038,957 | 77,806,228 |

(単位 円)

| 未償還残高 | 発行価額 | 利率 | 償還終期 | 備考 |
|-------------|------|--------|----------|----|
| 2,874,961 | — | 年1.70% | R11.3.20 | |
| 626,464 | — | 年1.65% | R11.3.20 | |
| 253,307,681 | — | 年2.00% | R13.3.25 | |
| 114,961,333 | — | 年2.20% | R13.9.30 | |
| 19,091,240 | — | 年2.20% | R14.3.1 | |
| 2,585,667 | — | 年2.20% | R12.3.20 | |
| 138,928,396 | — | 年2.20% | R13.9.30 | |
| 135,786,496 | — | 年2.20% | R13.9.30 | |
| 29,989,180 | — | 年2.10% | R12.3.20 | |
| 15,167,045 | — | 年2.10% | R14.3.25 | |
| 6,909,433 | — | 年2.10% | R14.3.25 | |
| 44,405,742 | — | 年2.10% | R14.3.25 | |
| 45,248,355 | — | 年2.10% | R14.3.25 | |
| 16,346,704 | — | 年2.10% | R14.3.25 | |
| 3,876,024 | — | 年2.10% | R14.3.25 | |
| 22,708,438 | — | 年2.10% | R14.3.25 | |
| 12,745,633 | — | 年1.90% | R14.9.25 | |
| 154,789,128 | — | 年1.50% | R14.9.25 | |
| 284,912,192 | — | 年1.50% | R14.9.30 | |
| 127,363,518 | — | 年1.50% | R14.9.25 | |
| 94,935,256 | — | 年1.40% | R14.9.25 | |
| 34,284,164 | — | 年1.20% | R15.3.1 | |
| 3,315,614 | — | 年1.10% | R13.3.20 | |
| 14,510,871 | — | 年1.10% | R15.3.25 | |
| 36,255,525 | — | 年1.10% | R15.3.25 | |
| 12,300,873 | — | 年0.90% | R15.3.25 | |
| 50,143,139 | — | 年0.90% | R15.3.25 | |
| 26,523,756 | — | 年0.90% | R15.3.25 | |
| 4,143,003 | — | 年0.90% | R15.3.25 | |
| 20,245,185 | — | 年0.90% | R15.3.25 | |
| 25,114,280 | — | 年0.90% | R15.3.25 | |
| 18,536,750 | — | 年0.90% | R13.3.20 | |
| 151,228,665 | — | 年0.90% | R13.3.20 | |
| 70,393,772 | — | 年1.80% | R15.9.25 | |

| 種 類 | 発行年月日 | 発行総額 | 償 還 高 | | |
|-----|--------------|----------|-------------|------------|-------------|
| | | | 当年度償還高 | 償 還 高 累 計 | |
| 238 | 平成15年度機構資金 | H16.3.23 | 18,000,000 | 806,415 | 10,013,032 |
| 239 | 〃 15年度政府資金 | H16.3.25 | 298,200,000 | 12,043,360 | 148,625,872 |
| 240 | 〃 15年度政府資金 | H16.3.25 | 176,300,000 | 7,120,202 | 87,869,689 |
| 241 | 〃 15年度政府資金 | H16.3.25 | 64,100,000 | 2,588,797 | 31,948,084 |
| 242 | 〃 15年度政府資金 | H16.3.25 | 297,900,000 | 12,031,245 | 148,476,349 |
| 243 | 〃 15年度簡易生命保険 | H16.3.31 | 131,500,000 | 7,709,851 | 35,746,474 |
| 244 | 〃 15年度機構資金 | H16.4.9 | 40,200,000 | 1,800,994 | 22,362,440 |
| 245 | 〃 15年度機構資金 | H16.4.20 | 23,100,000 | 1,036,078 | 12,786,130 |
| 246 | 〃 15年度機構資金 | H16.4.20 | 106,600,000 | 4,781,207 | 59,004,383 |
| 247 | 〃 15年度政府資金 | H16.4.30 | 184,900,000 | 7,467,116 | 91,589,910 |
| 248 | 〃 15年度政府資金 | H16.4.30 | 33,100,000 | 1,336,731 | 16,396,032 |
| 249 | 〃 15年度簡易生命保険 | H16.4.30 | 55,000,000 | 2,221,154 | 27,244,159 |
| 250 | 〃 15年度機構資金 | H16.5.20 | 66,500,000 | 2,985,914 | 36,624,537 |
| 251 | 〃 15年度政府資金 | H16.5.27 | 16,700,000 | 674,423 | 8,272,318 |
| 252 | 〃 15年度政府資金 | H16.5.27 | 186,800,000 | 7,543,846 | 92,531,071 |
| 253 | 〃 15年度政府資金 | H16.5.27 | 111,200,000 | 4,490,769 | 55,082,734 |
| 254 | 〃 15年度政府資金 | H16.5.27 | 11,200,000 | 452,308 | 5,547,901 |
| 255 | 〃 15年度政府資金 | H16.5.27 | 60,300,000 | 2,435,192 | 29,869,503 |
| 256 | 〃 15年度政府資金 | H16.5.27 | 194,900,000 | 7,870,962 | 96,543,391 |
| 257 | 〃 15年度政府資金 | H16.5.27 | 89,200,000 | 3,602,308 | 44,185,073 |
| 258 | 〃 16年度簡易生命保険 | H16.7.30 | 430,300,000 | 17,369,389 | 209,205,171 |
| 259 | 〃 16年度機構資金 | H17.3.23 | 12,900,000 | 567,248 | 6,525,387 |
| 260 | 〃 16年度機構資金 | H17.3.23 | 120,900,000 | 5,316,299 | 61,156,531 |
| 261 | 〃 16年度機構資金 | H17.3.23 | 24,700,000 | 1,086,126 | 12,494,346 |
| 262 | 〃 16年度機構資金 | H17.4.22 | 56,600,000 | 2,488,593 | 28,790,168 |
| 263 | 〃 16年度政府資金 | H17.4.28 | 197,100,000 | 7,803,401 | 90,276,368 |
| 264 | 〃 16年度政府資金 | H17.4.28 | 47,500,000 | 1,880,576 | 21,756,102 |
| 265 | 〃 16年度簡易生命保険 | H17.4.28 | 77,200,000 | 3,056,431 | 35,359,391 |
| 266 | 〃 16年度機構資金 | H17.5.17 | 8,200,000 | 360,538 | 4,171,014 |
| 267 | 〃 16年度政府資金 | H17.5.27 | 31,700,000 | 1,255,038 | 14,519,336 |
| 268 | 〃 16年度機構資金 | H17.5.27 | 13,700,000 | 602,274 | 7,007,259 |
| 269 | 〃 16年度機構資金 | H17.5.27 | 500,000 | 21,980 | 255,740 |
| 270 | 〃 16年度政府資金 | H17.5.27 | 272,000,000 | 10,768,772 | 124,582,305 |
| 271 | 〃 16年度政府資金 | H17.5.27 | 131,700,000 | 5,214,145 | 60,321,653 |

(単位 円)

| 未償還残高 | 発行価額 | 利率 | 償還終期 | 備考 |
|-------------|------|--------|----------|----|
| 7,986,968 | — | 年1.90% | R14.3.20 | |
| 149,574,128 | — | 年2.00% | R16.3.1 | |
| 88,430,311 | — | 年2.00% | R16.3.1 | |
| 32,151,916 | — | 年2.00% | R16.3.1 | |
| 149,423,651 | — | 年2.00% | R16.3.1 | |
| 95,753,526 | — | 年2.00% | R16.3.31 | |
| 17,837,560 | — | 年1.90% | R14.3.20 | |
| 10,313,870 | — | 年2.00% | R14.3.20 | |
| 47,595,617 | — | 年2.00% | R14.3.20 | |
| 93,310,090 | — | 年2.10% | R16.3.25 | |
| 16,703,968 | — | 年2.10% | R16.3.25 | |
| 27,755,841 | — | 年2.10% | R16.3.31 | |
| 29,875,463 | — | 年2.10% | R14.3.20 | |
| 8,427,682 | — | 年2.10% | R16.3.25 | |
| 94,268,929 | — | 年2.10% | R16.3.25 | |
| 56,117,266 | — | 年2.10% | R16.3.25 | |
| 5,652,099 | — | 年2.10% | R16.3.25 | |
| 30,430,497 | — | 年2.10% | R16.3.25 | |
| 98,356,609 | — | 年2.10% | R16.3.25 | |
| 45,014,927 | — | 年2.10% | R16.3.25 | |
| 221,094,829 | — | 年2.40% | R16.3.31 | |
| 6,374,613 | — | 年2.10% | R15.3.20 | |
| 59,743,469 | — | 年2.10% | R15.3.20 | |
| 12,205,654 | — | 年2.10% | R15.3.20 | |
| 27,809,832 | — | 年2.00% | R15.3.20 | |
| 106,823,632 | — | 年2.00% | R17.3.25 | |
| 25,743,898 | — | 年2.00% | R17.3.25 | |
| 41,840,609 | — | 年2.00% | R17.3.31 | |
| 4,028,986 | — | 年2.00% | R15.3.20 | |
| 17,180,664 | — | 年2.00% | R17.3.25 | |
| 6,692,741 | — | 年1.90% | R15.3.20 | |
| 244,260 | — | 年1.90% | R15.3.20 | |
| 147,417,695 | — | 年2.00% | R17.3.25 | |
| 71,378,347 | — | 年2.00% | R17.3.25 | |

| 種 類 | 発行年月日 | 発行総額 | 償 還 高 | | |
|-----|--------------|----------|-------------|------------|-------------|
| | | | 当年度償還高 | 償還高累計 | |
| 272 | 平成16年度政府資金 | H17.5.27 | 4,700,000 | 186,078 | 2,152,709 |
| 273 | 〃 16年度政府資金 | H17.5.27 | 32,000,000 | 1,266,915 | 14,656,739 |
| 274 | 〃 16年度政府資金 | H17.5.27 | 70,300,000 | 2,783,253 | 32,199,030 |
| 275 | 〃 16年度政府資金 | H17.5.27 | 53,200,000 | 2,106,245 | 24,366,832 |
| 276 | 〃 16年度簡易生命保険 | H17.5.30 | 429,500,000 | 17,004,367 | 196,720,954 |
| 277 | 〃 17年度政府資金 | H18.4.26 | 322,200,000 | 12,453,488 | 132,876,331 |
| 278 | 〃 17年度政府資金 | H18.4.26 | 28,900,000 | 1,117,026 | 11,918,455 |
| 279 | 〃 17年度政府資金 | H18.4.26 | 38,000,000 | 1,468,754 | 15,671,325 |
| 280 | 〃 17年度機構資金 | H18.4.28 | 103,800,000 | 4,465,860 | 47,649,873 |
| 281 | 〃 17年度機構資金 | H18.4.28 | 500,000 | 21,512 | 229,527 |
| 282 | 〃 17年度機構資金 | H18.4.28 | 45,100,000 | 1,940,369 | 20,703,366 |
| 283 | 〃 17年度機構資金 | H18.5.16 | 58,200,000 | 2,503,979 | 26,716,979 |
| 284 | 〃 17年度機構資金 | H18.5.16 | 15,500,000 | 666,868 | 7,115,349 |
| 285 | 〃 17年度機構資金 | H18.5.16 | 9,000,000 | 387,214 | 4,131,493 |
| 286 | 〃 17年度政府資金 | H18.5.26 | 89,900,000 | 3,467,357 | 36,805,062 |
| 287 | 〃 17年度政府資金 | H18.5.26 | 3,500,000 | 134,992 | 1,432,900 |
| 288 | 〃 17年度政府資金 | H18.5.26 | 25,500,000 | 983,511 | 10,439,702 |
| 289 | 〃 17年度政府資金 | H18.5.26 | 52,800,000 | 2,036,446 | 21,616,320 |
| 290 | 〃 18年度簡易生命保険 | H18.8.31 | 86,100,000 | 3,313,556 | 34,991,430 |
| 291 | 〃 18年度政府資金 | H18.9.25 | 298,500,000 | 11,381,968 | 116,416,568 |
| 292 | 〃 18年度簡易生命保険 | H19.2.28 | 257,000,000 | 9,825,336 | 100,993,762 |
| 293 | 〃 18年度政府資金 | H19.3.26 | 230,600,000 | 8,746,964 | 86,862,856 |
| 294 | 〃 18年度機構資金 | H19.4.20 | 51,800,000 | 2,184,578 | 21,694,234 |
| 295 | 〃 18年度政府資金 | H19.4.24 | 63,100,000 | 2,386,122 | 23,583,741 |
| 296 | 〃 18年度政府資金 | H19.4.24 | 22,700,000 | 858,399 | 8,484,168 |
| 297 | 〃 18年度政府資金 | H19.4.24 | 22,000,000 | 831,928 | 8,222,539 |
| 298 | 〃 18年度簡易生命保険 | H19.4.27 | 24,200,000 | 915,121 | 9,044,793 |
| 299 | 〃 18年度機構資金 | H19.4.27 | 3,000,000 | 126,520 | 1,256,422 |
| 300 | 〃 18年度簡易生命保険 | H19.5.25 | 130,500,000 | 4,950,038 | 49,156,995 |
| 301 | 〃 18年度政府資金 | H19.5.28 | 400,000,000 | 15,172,532 | 150,672,778 |
| 302 | 〃 18年度政府資金 | H19.5.28 | 69,000,000 | 2,617,261 | 25,991,054 |
| 303 | 〃 18年度政府資金 | H19.5.28 | 171,000,000 | 6,486,257 | 64,412,611 |
| 304 | 〃 18年度政府資金 | H19.5.28 | 14,600,000 | 553,798 | 5,499,557 |
| 305 | 〃 18年度政府資金 | H19.5.28 | 12,300,000 | 466,555 | 4,633,187 |

(単位 円)

| 未償還残高 | 発行価額 | 利率 | 償還終期 | 備考 |
|-------------|------|--------|----------|----|
| 2,547,291 | — | 年2.00% | R17.3.25 | |
| 17,343,261 | — | 年2.00% | R17.3.25 | |
| 38,100,970 | — | 年2.00% | R17.3.25 | |
| 28,833,168 | — | 年2.00% | R17.3.25 | |
| 232,779,046 | — | 年2.00% | R17.3.31 | |
| 189,323,669 | — | 年2.20% | R18.3.25 | |
| 16,981,545 | — | 年2.20% | R18.3.25 | |
| 22,328,675 | — | 年2.20% | R18.3.25 | |
| 56,150,127 | — | 年2.20% | R16.3.20 | |
| 270,473 | — | 年2.20% | R16.3.20 | |
| 24,396,634 | — | 年2.20% | R16.3.20 | |
| 31,483,021 | — | 年2.20% | R16.3.20 | |
| 8,384,651 | — | 年2.20% | R16.3.20 | |
| 4,868,507 | — | 年2.20% | R16.3.20 | |
| 53,094,938 | — | 年2.30% | R18.3.25 | |
| 2,067,100 | — | 年2.30% | R18.3.25 | |
| 15,060,298 | — | 年2.30% | R18.3.25 | |
| 31,183,680 | — | 年2.30% | R18.3.25 | |
| 51,108,570 | — | 年2.40% | R18.3.31 | |
| 182,083,432 | — | 年2.30% | R18.9.25 | |
| 156,006,238 | — | 年2.20% | R18.9.30 | |
| 143,737,144 | — | 年2.10% | R19.3.1 | |
| 30,105,766 | — | 年2.10% | R17.3.20 | |
| 39,516,259 | — | 年2.20% | R19.3.25 | |
| 14,215,832 | — | 年2.20% | R19.3.25 | |
| 13,777,461 | — | 年2.20% | R19.3.25 | |
| 15,155,207 | — | 年2.20% | R19.3.31 | |
| 1,743,578 | — | 年2.10% | R17.3.20 | |
| 81,343,005 | — | 年2.10% | R19.3.31 | |
| 249,327,222 | — | 年2.10% | R19.3.25 | |
| 43,008,946 | — | 年2.10% | R19.3.25 | |
| 106,587,389 | — | 年2.10% | R19.3.25 | |
| 9,100,443 | — | 年2.10% | R19.3.25 | |
| 7,666,813 | — | 年2.10% | R19.3.25 | |

| 種 類 | 発行年月日 | 発行総額 | 償 還 高 | | |
|-----|------------|-----------|-------------|------------|-------------|
| | | | 当年度償還高 | 償 還 高 累 計 | |
| 306 | 平成18年度政府資金 | H19.5.28 | 28,600,000 | 1,084,836 | 10,773,104 |
| 307 | 〃 19年度政府資金 | H19.11.27 | 69,700,000 | 2,607,022 | 24,725,445 |
| 308 | 〃 19年度政府資金 | H20.4.24 | 345,000,000 | 12,815,765 | 116,868,964 |
| 309 | 〃 19年度政府資金 | H20.4.24 | 64,300,000 | 2,388,561 | 21,781,665 |
| 310 | 〃 19年度政府資金 | H20.4.24 | 10,200,000 | 378,901 | 3,455,257 |
| 311 | 〃 19年度政府資金 | H20.4.24 | 3,600,000 | 133,730 | 1,219,502 |
| 312 | 〃 19年度政府資金 | H20.4.24 | 93,700,000 | 3,480,688 | 31,740,934 |
| 313 | 〃 19年度政府資金 | H20.4.24 | 10,000,000 | 371,472 | 3,387,506 |
| 314 | 〃 19年度政府資金 | H20.4.24 | 5,000,000 | 185,736 | 1,693,755 |
| 315 | 〃 19年度政府資金 | H20.5.27 | 263,900,000 | 9,763,381 | 88,653,752 |
| 316 | 〃 19年度政府資金 | H20.5.27 | 120,400,000 | 4,454,381 | 40,446,805 |
| 317 | 〃 19年度政府資金 | H20.5.27 | 25,200,000 | 932,312 | 8,465,610 |
| 318 | 〃 19年度政府資金 | H20.5.27 | 5,500,000 | 203,481 | 1,847,652 |
| 319 | 〃 19年度政府資金 | H20.5.27 | 157,500,000 | 5,826,951 | 52,910,064 |
| 320 | 〃 20年度政府資金 | H21.4.24 | 1,400,000 | 51,186 | 425,989 |
| 321 | 〃 20年度政府資金 | H21.4.24 | 92,000,000 | 3,363,676 | 27,993,604 |
| 322 | 〃 20年度政府資金 | H21.4.24 | 9,100,000 | 332,711 | 2,768,932 |
| 323 | 〃 20年度政府資金 | H21.5.26 | 385,600,000 | 14,027,808 | 116,298,299 |
| 324 | 〃 20年度政府資金 | H21.5.26 | 77,800,000 | 8,217,665 | 69,450,326 |
| 325 | 〃 20年度政府資金 | H21.5.26 | 31,500,000 | 1,145,943 | 9,500,511 |
| 326 | 〃 20年度政府資金 | H21.5.26 | 5,800,000 | 612,628 | 5,177,530 |
| 327 | 〃 20年度政府資金 | H21.5.26 | 148,000,000 | 5,384,117 | 44,637,316 |
| 328 | 〃 20年度政府資金 | H21.5.26 | 700,000 | 25,465 | 211,123 |
| 329 | 〃 21年度政府資金 | H22.3.25 | 267,200,000 | 9,519,554 | 70,867,935 |
| 330 | 〃 21年度政府資金 | H22.3.25 | 12,400,000 | 441,775 | 3,288,782 |
| 331 | 〃 21年度政府資金 | H22.5.26 | 395,900,000 | 14,189,564 | 105,989,005 |
| 332 | 〃 21年度政府資金 | H22.5.26 | 84,300,000 | 3,021,420 | 22,568,509 |
| 333 | 〃 21年度政府資金 | H22.5.26 | 8,400,000 | 301,067 | 2,248,821 |
| 334 | 〃 21年度政府資金 | H22.5.26 | 40,900,000 | 1,465,909 | 10,949,609 |
| 335 | 〃 21年度政府資金 | H22.5.26 | 3,000,000 | 107,524 | 803,149 |
| 336 | 〃 21年度政府資金 | H22.5.26 | 38,200,000 | 1,369,137 | 10,226,773 |
| 337 | 〃 21年度政府資金 | H22.5.26 | 9,300,000 | 333,324 | 2,489,764 |
| 338 | 〃 21年度政府資金 | H22.5.26 | 22,500,000 | 806,429 | 6,023,623 |
| 339 | 〃 21年度政府資金 | H22.5.26 | 5,400,000 | 558,718 | 4,258,906 |

(単位 円)

| 未償還残高 | 発行価額 | 利率 | 償還終期 | 備考 |
|-------------|------|--------|----------|----|
| 17,826,896 | — | 年2.10% | R19.3.25 | |
| 44,974,555 | — | 年2.20% | R19.9.25 | |
| 228,131,036 | — | 年2.10% | R20.3.25 | |
| 42,518,335 | — | 年2.10% | R20.3.25 | |
| 6,744,743 | — | 年2.10% | R20.3.25 | |
| 2,380,498 | — | 年2.10% | R20.3.25 | |
| 61,959,066 | — | 年2.10% | R20.3.25 | |
| 6,612,494 | — | 年2.10% | R20.3.25 | |
| 3,306,245 | — | 年2.10% | R20.3.25 | |
| 175,246,248 | — | 年2.20% | R20.3.25 | |
| 79,953,195 | — | 年2.20% | R20.3.25 | |
| 16,734,390 | — | 年2.20% | R20.3.25 | |
| 3,652,348 | — | 年2.20% | R20.3.25 | |
| 104,589,936 | — | 年2.20% | R20.3.25 | |
| 974,011 | — | 年2.00% | R21.3.25 | |
| 64,006,396 | — | 年2.00% | R21.3.25 | |
| 6,331,068 | — | 年2.00% | R21.3.25 | |
| 269,301,701 | — | 年2.10% | R21.3.25 | |
| 8,349,674 | — | 年1.60% | R6.3.25 | |
| 21,999,489 | — | 年2.10% | R21.3.25 | |
| 622,470 | — | 年1.60% | R6.3.25 | |
| 103,362,684 | — | 年2.10% | R21.3.25 | |
| 488,877 | — | 年2.10% | R21.3.25 | |
| 196,332,065 | — | 年2.10% | R22.3.1 | |
| 9,111,218 | — | 年2.10% | R22.3.1 | |
| 289,910,995 | — | 年2.00% | R22.3.25 | |
| 61,731,491 | — | 年2.00% | R22.3.25 | |
| 6,151,179 | — | 年2.00% | R22.3.25 | |
| 29,950,391 | — | 年2.00% | R22.3.25 | |
| 2,196,851 | — | 年2.00% | R22.3.25 | |
| 27,973,227 | — | 年2.00% | R22.3.25 | |
| 6,810,236 | — | 年2.00% | R22.3.25 | |
| 16,476,377 | — | 年2.00% | R22.3.25 | |
| 1,141,094 | — | 年1.40% | R7.3.25 | |

| 種 類 | 発行年月日 | 発行総額 | 償 還 高 | | |
|-----|--------------|-----------|-------------|------------|-------------|
| | | | 当年度償還高 | 償還高累計 | |
| 340 | 平成21年度政府資金 | H22.5.26 | 143,500,000 | 5,143,224 | 38,417,335 |
| 341 | 〃 21年度政府資金 | H22.5.26 | 4,200,000 | 150,533 | 1,124,410 |
| 342 | 〃 22年度政府資金 | H22.9.27 | 254,900,000 | 9,162,357 | 64,877,916 |
| 343 | 〃 22年度機構資金 | H23.3.30 | 2,700,000 | 95,525 | 632,248 |
| 344 | 〃 22年度機構資金 | H23.5.26 | 7,700,000 | 783,481 | 5,292,523 |
| 345 | 〃 22年度機構資金 | H23.5.26 | 194,900,000 | 6,943,174 | 46,088,011 |
| 346 | 〃 22年度機構資金 | H23.5.26 | 42,200,000 | 1,503,345 | 9,979,035 |
| 347 | 〃 22年度政府資金 | H23.5.26 | 10,800,000 | 384,742 | 2,553,876 |
| 348 | 〃 23年度政府資金 | H23.6.27 | 22,400,000 | 792,505 | 5,245,325 |
| 349 | 〃 22年度政府資金 | H24.1.16 | 93,200,000 | 3,314,807 | 20,576,334 |
| 350 | 〃 23年度政府資金 | H24.3.26 | 636,800,000 | 22,457,917 | 129,217,901 |
| 351 | 〃 23年度機構資金 | H24.3.29 | 4,500,000 | 158,701 | 913,128 |
| 352 | 〃 23年度機構資金 | H24.5.24 | 44,100,000 | 1,567,427 | 9,040,590 |
| 353 | 〃 23年度機構資金 | H24.5.24 | 13,600,000 | 483,378 | 2,788,026 |
| 354 | 〃 23年度政府資金 | H24.5.28 | 50,700,000 | 1,802,007 | 10,393,599 |
| 355 | 〃 24年度政府資金 | H24.7.26 | 422,400,000 | 15,013,175 | 86,592,836 |
| 356 | 〃 24年度機構資金 | H25.3.28 | 6,400,000 | 225,840 | 1,096,193 |
| 357 | 〃 24年度機構資金 | H25.4.25 | 12,100,000 | 434,441 | 2,116,988 |
| 358 | 〃 24年度機構資金 | H25.4.25 | 17,300,000 | 621,142 | 3,026,768 |
| 359 | 〃 24年度政府資金 | H25.5.28 | 412,000,000 | 14,665,272 | 71,322,538 |
| 360 | 〃 24年度政府資金 | H25.5.28 | 84,200,000 | 2,997,126 | 14,576,111 |
| 361 | 〃 25年度機構資金 | H26.3.27 | 11,000,000 | 386,124 | 1,512,694 |
| 362 | 〃 25年度機構資金 | H26.3.27 | 32,000,000 | 1,123,270 | 4,400,564 |
| 363 | 〃 25年度機構資金 | H26.4.24 | 87,300,000 | 3,064,420 | 12,005,290 |
| 364 | 〃 25年度機構資金 | H26.4.24 | 30,200,000 | 1,060,085 | 4,153,031 |
| 365 | 〃 25年度機構資金 | H26.4.24 | 10,200,000 | 784,348 | 5,377,058 |
| 366 | 〃 25年度機構資金 | H26.5.23 | 531,600,000 | 18,660,314 | 73,104,373 |
| 367 | 〃 26年度機構資金 | H26.10.30 | 16,200,000 | 570,452 | 1,964,658 |
| 368 | 〃 26年度機構資金 | H27.4.23 | 147,900,000 | 11,342,156 | 67,545,709 |
| 369 | 〃 26年度機構資金 | H27.4.23 | 52,700,000 | 2,024,585 | 6,049,563 |
| 370 | 〃 26年度機構資金 | H27.4.23 | 19,900,000 | 764,502 | 2,284,371 |
| 371 | 〃 26年度機構資金 | H27.5.26 | 590,100,000 | 22,439,668 | 66,984,224 |
| 372 | 〃 27年度銀行等引受債 | H28.3.24 | 75,200,000 | 3,960,000 | 23,760,000 |
| 373 | 〃 27年度機構資金 | H28.5.12 | 49,300,000 | 3,784,706 | 18,885,750 |

(単位 円)

| 未償還残高 | 発行価額 | 利率 | 償還終期 | 備考 |
|-------------|------|--------|----------|----------|
| 105,082,665 | — | 年2.00% | R22.3.25 | |
| 3,075,590 | — | 年2.00% | R22.3.25 | |
| 190,022,084 | — | 年1.80% | R22.9.1 | |
| 2,067,752 | — | 年1.90% | R23.3.20 | |
| 2,407,477 | — | 年1.20% | R8.3.20 | |
| 148,811,989 | — | 年1.80% | R23.3.20 | |
| 32,220,965 | — | 年1.80% | R23.3.20 | |
| 8,246,124 | — | 年1.80% | R23.3.25 | |
| 17,154,675 | — | 年1.90% | R23.3.25 | |
| 72,623,666 | — | 年1.70% | R23.9.25 | |
| 507,582,099 | — | 年1.70% | R24.3.1 | |
| 3,586,872 | — | 年1.70% | R24.3.20 | |
| 35,059,410 | — | 年1.60% | R24.3.20 | |
| 10,811,974 | — | 年1.60% | R24.3.20 | |
| 40,306,401 | — | 年1.60% | R24.3.25 | |
| 335,807,164 | — | 年1.60% | R24.3.25 | |
| 5,303,807 | — | 年1.50% | R25.3.20 | |
| 9,983,012 | — | 年1.30% | R25.3.20 | |
| 14,273,232 | — | 年1.30% | R25.3.20 | |
| 340,677,462 | — | 年1.40% | R25.3.25 | |
| 69,623,889 | — | 年1.40% | R25.3.25 | |
| 9,487,306 | — | 年1.40% | R26.3.20 | |
| 27,599,436 | — | 年1.40% | R26.3.20 | |
| 75,294,710 | — | 年1.40% | R26.3.20 | |
| 26,046,969 | — | 年1.40% | R26.3.20 | |
| 4,822,942 | — | 年0.70% | R11.3.20 | |
| 458,495,627 | — | 年1.40% | R26.3.20 | |
| 14,235,342 | — | 年1.30% | R26.9.20 | |
| 80,354,291 | — | 年0.30% | R12.3.20 | |
| 46,650,437 | — | 年0.40% | R27.3.20 | |
| 17,615,629 | — | 年0.40% | R27.3.20 | |
| 523,115,776 | — | 年0.50% | R27.3.20 | |
| 51,440,000 | — | 年0.24% | R18.3.25 | 鹿沼相互信用金庫 |
| 30,414,250 | — | 年0.10% | R13.3.20 | |

| 種 類 | 発行年月日 | 発行総額 | 償 還 高 | | |
|-----|--------------|-----------|----------------|---------------|----------------|
| | | | 当年度償還高 | 償還高累計 | |
| 374 | 平成27年度機構資金 | H28.5.12 | 3,600,000 | 276,368 | 1,379,081 |
| 375 | 〃 27年度政府資金 | H28.5.26 | 10,200,000 | 1,134,463 | 6,789,797 |
| 376 | 〃 28年度政府資金 | H29.3.27 | 817,100,000 | 20,316,550 | 20,316,550 |
| 377 | 〃 28年度機構資金 | H29.5.10 | 72,400,000 | 5,170,135 | 25,845,508 |
| 378 | 〃 28年度機構資金 | H29.5.10 | 9,900,000 | 706,966 | 3,534,123 |
| 379 | 〃 28年度機構資金 | H29.5.25 | 738,600,000 | 20,959,688 | 20,959,688 |
| 380 | 〃 29年度機構資金 | H30.2.6 | 121,600,000 | 1,716,254 | 1,716,254 |
| 381 | 〃 29年度銀行等引受債 | H30.3.28 | 8,800,000 | 1,760,000 | 8,800,000 |
| 382 | 〃 29年度銀行等引受債 | H30.3.28 | 5,200,000 | 1,300,000 | 5,200,000 |
| 383 | 〃 29年度機構資金 | H30.3.29 | 370,900,000 | 0 | 0 |
| 384 | 〃 29年度機構資金 | H30.3.29 | 53,700,000 | 4,473,881 | 17,892,841 |
| 385 | 〃 29年度機構資金 | H30.3.29 | 14,100,000 | 1,174,706 | 4,698,120 |
| 386 | 〃 29年度機構資金 | H30.5.10 | 77,200,000 | 0 | 0 |
| 387 | 〃 30年度機構資金 | H30.12.27 | 78,100,000 | 0 | 0 |
| 388 | 〃 30年度機構資金 | H31.2.27 | 499,000,000 | 0 | 0 |
| 389 | 〃 30年度機構資金 | H31.3.28 | 42,800,000 | 3,055,767 | 9,166,385 |
| 390 | 〃 30年度銀行等引受債 | H31.3.29 | 210,600,000 | 0 | 0 |
| 391 | 〃 30年度銀行等引受債 | H31.3.29 | 5,600,000 | 1,400,000 | 4,200,000 |
| 392 | 令和元年度銀行等引受債 | R2.3.6 | 122,400,000 | 0 | 0 |
| 393 | 〃 元年度機構資金 | R2.3.26 | 476,800,000 | 0 | 0 |
| 394 | 〃 元年度機構資金 | R2.3.26 | 92,600,000 | 7,715,277 | 15,430,246 |
| 395 | 〃 元年度銀行等引受債 | R2.3.27 | 5,500,000 | 1,375,000 | 2,750,000 |
| 396 | 〃 2年度機構資金 | R3.2.24 | 242,700,000 | 0 | 0 |
| 397 | 〃 2年度機構資金 | R3.3.25 | 610,400,000 | 0 | 0 |
| 398 | 〃 2年度機構資金 | R3.3.25 | 86,400,000 | 7,831,006 | 7,831,006 |
| 399 | 〃 3年度機構資金 | R4.2.24 | 105,700,000 | 0 | 0 |
| 400 | 〃 3年度機構資金 | R4.3.24 | 493,500,000 | 0 | 0 |
| 401 | 〃 3年度機構資金 | R4.3.24 | 84,900,000 | 0 | 0 |
| 402 | 〃 3年度機構資金 | R4.3.24 | 42,100,000 | 0 | 0 |
| 403 | 〃 4年度機構資金 | R5.3.23 | 262,600,000 | 0 | 0 |
| 404 | 〃 4年度機構資金 | R5.3.23 | 151,900,000 | 0 | 0 |
| 405 | 〃 4年度機構資金 | R5.3.23 | 160,300,000 | 0 | 0 |
| 406 | 〃 4年度政府資金 | R5.3.27 | 245,900,000 | 0 | 0 |
| | 合 計 | | 41,117,200,000 | 1,661,241,370 | 21,129,482,232 |

(単位 円)

| 未償還残高 | 発行価額 | 利率 | 償還終期 | 備考 |
|----------------|------|---------|----------|----------|
| 2,220,919 | — | 年0.10% | R13.3.20 | |
| 3,410,203 | — | 年0.10% | R8.3.25 | |
| 796,783,450 | — | 年0.80% | R39.3.1 | |
| 46,554,492 | — | 年0.01% | R14.3.20 | |
| 6,365,877 | — | 年0.01% | R14.3.20 | |
| 717,640,312 | — | 年0.04% | R39.3.20 | |
| 119,883,746 | — | 年0.07% | R39.9.20 | |
| 0 | — | 年0.16% | R5.3.25 | 群馬銀行 |
| 0 | — | 年0.16% | R5.3.27 | 群馬銀行 |
| 370,900,000 | — | 年0.06% | R40.3.20 | |
| 35,807,159 | — | 年0.01% | R13.3.20 | |
| 9,401,880 | — | 年0.01% | R13.3.20 | |
| 77,200,000 | — | 年0.02% | R40.3.20 | |
| 78,100,000 | — | 年0.07% | R40.9.20 | |
| 499,000,000 | — | 年0.01% | R40.9.20 | |
| 33,633,615 | — | 年0.01% | R16.3.20 | |
| 210,600,000 | — | 年0.24% | R31.3.25 | 鹿沼相互信用金庫 |
| 1,400,000 | — | 年0.15% | R6.3.25 | 下野農業協同組合 |
| 122,400,000 | — | 年0.18% | R32.3.25 | 栃木銀行 |
| 476,800,000 | — | 年0.006% | R42.3.20 | |
| 77,169,754 | — | 年0.004% | R15.3.20 | |
| 2,750,000 | — | 年0.16% | R7.3.25 | 群馬銀行 |
| 242,700,000 | — | 年0.04% | R42.9.20 | |
| 610,400,000 | — | 年0.20% | R43.3.20 | |
| 78,568,994 | — | 年0.06% | R15.3.20 | |
| 105,700,000 | — | 年0.20% | R43.9.20 | |
| 493,500,000 | — | 年0.30% | R44.3.20 | |
| 84,900,000 | — | 年0.20% | R19.3.20 | |
| 42,100,000 | — | 年0.20% | R16.3.20 | |
| 262,600,000 | — | 年0.70% | R45.3.20 | |
| 151,900,000 | — | 年0.60% | R20.3.20 | |
| 160,300,000 | — | 年0.70% | R45.3.20 | |
| 245,900,000 | — | 年0.70% | R45.3.1 | |
| 19,987,717,768 | | | | |

政府資金：財務省財政融資資金
機構資金：地方公共団体金融機構

| 種 類 | | 発行年月日 | 発行総額 | 償 還 高 | |
|----------|------------|----------|-------------|-----------|-------------|
| | | | | 当年度償還高 | 償還高累計 |
| 農業集落排水事業 | | | | | |
| 1 | 平成4年度政府資金 | H5.7.26 | 111,800,000 | 7,527,373 | 111,800,000 |
| 2 | 〃 5年度政府資金 | H6.4.20 | 124,900,000 | 7,614,091 | 116,954,983 |
| 3 | 〃 6年度機構資金 | H7.1.30 | 28,600,000 | 1,013,884 | 28,600,000 |
| 4 | 〃 6年度政府資金 | H7.1.31 | 32,400,000 | 2,004,807 | 29,210,678 |
| 5 | 〃 6年度機構資金 | H7.5.22 | 400,000 | 25,863 | 400,000 |
| 6 | 〃 6年度機構資金 | H7.5.22 | 10,800,000 | 695,110 | 10,800,000 |
| 7 | 〃 6年度政府資金 | H7.5.26 | 21,300,000 | 1,201,591 | 18,754,885 |
| 8 | 〃 7年度機構資金 | H8.4.22 | 23,400,000 | 1,396,111 | 21,955,308 |
| 9 | 〃 7年度機構資金 | H8.4.22 | 22,700,000 | 1,354,347 | 21,298,524 |
| 10 | 〃 8年度政府資金 | H9.3.18 | 85,400,000 | 4,209,499 | 67,295,953 |
| 11 | 〃 8年度政府資金 | H9.3.18 | 8,100,000 | 399,262 | 6,382,872 |
| 12 | 〃 8年度機構資金 | H9.5.23 | 4,100,000 | 222,512 | 3,637,011 |
| 13 | 〃 8年度機構資金 | H9.5.23 | 8,900,000 | 483,013 | 7,894,975 |
| 14 | 〃 8年度政府資金 | H9.5.26 | 29,000,000 | 1,401,845 | 23,016,044 |
| 15 | 〃 9年度機構資金 | H10.5.20 | 8,000,000 | 405,749 | 6,731,900 |
| 16 | 〃 9年度機構資金 | H10.5.20 | 2,900,000 | 147,601 | 2,438,237 |
| 17 | 〃 9年度政府資金 | H10.5.25 | 21,000,000 | 955,687 | 15,925,585 |
| 18 | 〃 10年度機構資金 | H11.5.20 | 25,700,000 | 1,257,819 | 20,437,150 |
| 19 | 〃 10年度機構資金 | H11.5.20 | 18,100,000 | 883,128 | 14,409,512 |
| 20 | 〃 11年度政府資金 | H12.3.24 | 83,800,000 | 3,664,841 | 55,998,515 |
| 21 | 〃 11年度機構資金 | H12.5.19 | 17,500,000 | 849,942 | 12,987,060 |
| 22 | 〃 11年度機構資金 | H12.5.19 | 2,100,000 | 101,993 | 1,558,447 |
| 23 | 〃 12年度政府資金 | H13.3.26 | 48,700,000 | 2,062,573 | 30,960,820 |
| 24 | 〃 12年度機構資金 | H13.5.8 | 28,800,000 | 1,336,907 | 20,374,763 |
| 25 | 〃 12年度機構資金 | H13.5.8 | 6,400,000 | 296,443 | 4,535,091 |
| 26 | 〃 13年度政府資金 | H14.2.21 | 97,500,000 | 4,158,440 | 58,226,244 |
| 27 | 〃 14年度政府資金 | H15.3.25 | 33,500,000 | 1,367,356 | 18,887,794 |
| 28 | 〃 14年度機構資金 | H15.4.10 | 94,500,000 | 6,036,661 | 94,500,000 |
| 29 | 〃 15年度機構資金 | H16.2.27 | 18,000,000 | 1,123,612 | 17,431,866 |
| 30 | 〃 15年度政府資金 | H16.3.25 | 159,000,000 | 6,421,510 | 79,247,195 |
| 31 | 〃 15年度機構資金 | H16.3.30 | 32,000,000 | 1,587,306 | 23,647,618 |
| 32 | 〃 15年度機構資金 | H16.3.30 | 25,800,000 | 1,155,862 | 14,352,013 |
| 33 | 〃 15年度政府資金 | H16.4.30 | 135,000,000 | 7,499,347 | 111,724,994 |

(単位 円)

| 未償還残高 | 発行価額 | 利率 | 償還終期 | 備考 |
|------------|------|--------|----------|----|
| 0 | — | 年4.90% | R5.3.25 | |
| 7,945,017 | — | 年4.30% | R6.3.25 | |
| 0 | — | 年4.85% | R4.9.20 | |
| 3,189,322 | — | 年4.75% | R6.9.25 | |
| 0 | — | 年3.95% | R5.3.20 | |
| 0 | — | 年3.90% | R5.3.20 | |
| 2,545,115 | — | 年3.85% | R7.3.25 | |
| 1,444,692 | — | 年3.45% | R6.3.20 | |
| 1,401,476 | — | 年3.45% | R6.3.20 | |
| 18,104,047 | — | 年2.90% | R9.3.1 | |
| 1,717,128 | — | 年2.90% | R9.3.1 | |
| 462,989 | — | 年2.65% | R7.3.20 | |
| 1,005,025 | — | 年2.65% | R7.3.20 | |
| 5,983,956 | — | 年2.60% | R9.3.25 | |
| 1,268,100 | — | 年2.05% | R8.3.20 | |
| 461,763 | — | 年2.10% | R8.3.20 | |
| 5,074,415 | — | 年2.00% | R10.3.25 | |
| 5,262,850 | — | 年1.80% | R9.3.20 | |
| 3,690,488 | — | 年1.75% | R9.3.20 | |
| 27,801,485 | — | 年2.00% | R12.3.1 | |
| 4,512,940 | — | 年2.00% | R10.3.20 | |
| 541,553 | — | 年2.00% | R10.3.20 | |
| 17,739,180 | — | 年1.60% | R13.3.1 | |
| 8,425,237 | — | 年1.40% | R11.3.20 | |
| 1,864,909 | — | 年1.35% | R11.3.20 | |
| 39,273,756 | — | 年2.20% | R13.9.25 | |
| 14,612,206 | — | 年1.20% | R15.3.1 | |
| 0 | — | 年1.05% | R5.3.20 | |
| 568,134 | — | 年1.50% | R5.9.20 | |
| 79,752,805 | — | 年2.00% | R16.3.1 | |
| 8,352,382 | — | 年1.70% | R10.3.20 | |
| 11,447,987 | — | 年1.90% | R14.3.20 | |
| 23,275,006 | — | 年1.70% | R8.3.25 | |

| 種 類 | | | 発行年月日 | 発行総額 | 償 還 高 | |
|-----|----|------------|----------|---------------|-------------|---------------|
| | | | | | 当年度償還高 | 償還高累計 |
| 企 | 34 | 平成16年度機構資金 | H17.3.23 | 135,000,000 | 6,281,237 | 87,542,549 |
| | 35 | 〃 16年度機構資金 | H17.3.23 | 7,000,000 | 461,976 | 6,530,137 |
| | 36 | 〃 16年度機構資金 | H17.4.28 | 11,100,000 | 488,046 | 5,646,130 |
| | 37 | 〃 17年度政府資金 | H18.3.27 | 293,900,000 | 11,383,355 | 122,090,180 |
| | 38 | 〃 17年度政府資金 | H18.4.26 | 403,400,000 | 15,591,983 | 166,363,471 |
| | 39 | 〃 17年度機構資金 | H18.4.28 | 133,200,000 | 5,730,757 | 61,146,083 |
| | 40 | 〃 17年度機構資金 | H18.4.28 | 7,100,000 | 305,469 | 3,259,289 |
| | 41 | 〃 17年度機構資金 | H18.5.9 | 22,200,000 | 955,126 | 10,191,015 |
| 業 | 42 | 〃 19年度政府資金 | H20.3.25 | 410,600,000 | 15,252,618 | 139,091,004 |
| | 43 | 〃 19年度機構資金 | H20.5.23 | 18,000,000 | 741,269 | 6,730,891 |
| | 44 | 〃 20年度政府資金 | H21.3.25 | 269,000,000 | 9,883,967 | 82,573,513 |
| | 45 | 〃 20年度政府資金 | H22.3.25 | 190,600,000 | 6,790,520 | 50,551,751 |
| | 46 | 〃 21年度政府資金 | H22.5.26 | 377,500,000 | 13,530,084 | 101,063,019 |
| | 47 | 〃 21年度機構資金 | H22.5.26 | 37,400,000 | 1,340,464 | 10,012,602 |
| | 48 | 〃 22年度政府資金 | H23.5.26 | 74,700,000 | 2,661,134 | 17,664,311 |
| | 49 | 〃 27年度政府資金 | H28.5.26 | 7,200,000 | 800,798 | 4,792,799 |
| 債 | | 合 計 | | 3,768,000,000 | 163,060,888 | 1,947,624,781 |

政府資金：財務省財政融資資金

機構資金：地方公共団体金融機構

(単位 円)

| 未償還残高 | 発行価額 | 利率 | 償還終期 | 備考 |
|---------------|------|--------|----------|----|
| 47,457,451 | — | 年1.90% | R12.3.20 | |
| 469,863 | — | 年1.70% | R6.3.20 | |
| 5,453,870 | — | 年2.00% | R15.3.20 | |
| 171,809,820 | — | 年2.10% | R18.3.1 | |
| 237,036,529 | — | 年2.20% | R18.3.25 | |
| 72,053,917 | — | 年2.20% | R16.3.20 | |
| 3,840,711 | — | 年2.20% | R16.3.20 | |
| 12,008,985 | — | 年2.20% | R16.3.20 | |
| 271,508,996 | — | 年2.10% | R20.3.1 | |
| 11,269,109 | — | 年2.20% | R18.3.20 | |
| 186,426,487 | — | 年1.90% | R21.3.1 | |
| 140,048,249 | — | 年2.10% | R22.3.1 | |
| 276,436,981 | — | 年2.00% | R22.3.25 | |
| 27,387,398 | — | 年2.00% | R22.3.20 | |
| 57,035,689 | — | 年1.80% | R23.3.25 | |
| 2,407,201 | — | 年0.10% | R8.3.25 | |
| 1,820,375,219 | | | | |

注 記

I 重要な会計方針に係る事項

1 固定資産の減価償却の方法

(1) 有形固定資産

・減価償却の方法 定額法(ただし、量水器については取替法による。)

・主な耐用年数

建物 15～50年

構築物 50年

機械及び装置 8～15年

工具、器具及び備品 3～15年

(2) 無形固定資産

・減価償却の方法 定額法

・主な耐用年数

施設利用権 45年

2 引当金の計上方法

(1) 退職給付引当金

「栃木市企業職員の退職及び退職手当に関する協定書」に基づき計上しない。ただし、各年度における下水道事業支弁企業職員分の栃木県市町村総合事務組合退職手当負担金は下水道事業が負担する。

(2) 賞与引当金及び法定福利費引当金

職員の期末手当及び勤勉手当、並びにこれに係る法定福利費の支出に備えるため、当年度末における翌年度の支出見込額に基づき、翌年度の支出見込額のうち当年度の負担に属する額(12月～3月分)を計上している。

(3) 貸倒引当金

債権の不納欠損による損失に備えるため、回収不能見込額を計上している。

3 その他会計に関する書類の作成のための基本となる重要な事項

(1) 消費税等の会計処理

消費税及び地方消費税の会計処理は税抜方式によっている。

II キャッシュ・フロー計算書関連

1 重要な非資金取引

当年度、新たに計上した受贈財産(償却資産)に係る資産及び負債の額は、それぞれ139,248,300円である。

III 貸借対照表関連

1 引当金の取崩し

(1) 賞与引当金の取崩し

令和4年度において、期末手当及び勤勉手当(法定福利費を含む。)として36,925,223円を支出することとなったため、賞与引当金11,083,057円を取り崩した。

(2) 貸倒引当金の取崩し

令和4年度において、不納欠損による損失879,935円を計上したため、貸倒引当金879,935円を取り崩した。

IV リース契約により使用する固定資産

1 リース会計に係る特例措置

所有権移転外ファイナンス・リース取引については、通常の賃貸借取引に係る方法に準じた会計処理によっている。

2 所有権移転外ファイナンス・リース取引に係る未経過リース料相当額

| | |
|-----|------------|
| 1年内 | 1,129,116円 |
| 1年超 | 3,387,354円 |
| 計 | 4,516,470円 |

V セグメント情報の開示

1 報告セグメントの概要

栃木市下水道事業は、公共下水道事業、農業集落排水事業を運営しており、各事業で運営方針等を決定していることから、当該2事業を報告セグメントとしている。

なお、各報告セグメントに属する事業の内容は以下のとおりである。

| 事業区分 | 事業の内容 |
|----------|--|
| 公共下水道事業 | 主に市街化区域における生活排水等の処理及び雨水排除 |
| 農業集落排水事業 | 以下の農業集落地域における生活排水等の処理 大平地域：下皆川地区、みずほ西地区 藤岡地域：巴波川南部地区、巴波川西部地区 西方地域：西部地区、本郷金井地区 |

2 報告セグメントごとの営業収益等

令和4年度(令和4年4月1日から令和5年3月31日まで)

(単位 円)

| | 公共下水道事業 | 農業集落排水事業 | 合 計 |
|-----------------------|-----------------|---------------|-----------------|
| 営業収益 | 1,236,291,407 | 71,002,534 | 1,307,293,941 |
| 営業費用 | 2,779,242,533 | 354,029,671 | 3,133,272,204 |
| 営業損益 | △ 1,542,951,126 | △ 283,027,137 | △ 1,825,978,263 |
| 経常損益 | 308,094,683 | △ 150,102 | 307,944,581 |
| セグメント資産 | 54,450,200,727 | 5,651,085,508 | 60,101,286,235 |
| セグメント負債 | 40,228,725,585 | 4,848,117,529 | 45,076,843,114 |
| その他の項目 | | | |
| 他会計繰入金 | 1,698,584,822 | 249,592,178 | 1,948,177,000 |
| 減価償却費 | 1,722,299,435 | 241,943,159 | 1,964,242,594 |
| 支払利息 | 304,126,191 | 40,390,695 | 344,516,886 |
| 特別利益 | 19,457,704 | 352,336 | 19,810,040 |
| 特別損失 | 1,186,137 | 26,069 | 1,212,206 |
| 有形固定資産及び 無形固定資産増加額 | 1,274,198,207 | 5,642,950 | 1,279,841,157 |