



# 令和6年度 栃木市当初予算のあらまし



栃木市マスコットキャラクター  
とち介

## 目次

|              |    |
|--------------|----|
| 予算総額         | 1  |
| 一般会計         | 2  |
| 歳入           | 3  |
| 歳出           | 6  |
| 一世帯あたりの行政コスト | 8  |
| 市民一人あたりの負債額  | 9  |
| 特別会計・企業会計    | 10 |
| 用語解説         | 13 |

## 予算総額 1,234 億 8,738 万 4 千円

令和6年度の一般会計と特別会計、企業会計をあわせた当初予算総額は1,234億8,738万4千円で、前年度に比較して3億1,671万9千円(0.3%)の増額となりました。

一般会計予算は、前年度に比べ7千万円(0.1%)減少し、740億9千万円、特別会計の予算額は、前年度に比べ1億8,210万5千円(0.5%)減少し、372億1,133万5千円、企業会計の予算額は、前年度に比べ5億6,882万4千円(4.9%)増加し、歳出総額121億8,604万9千円となっています。

(単位:千円、%)

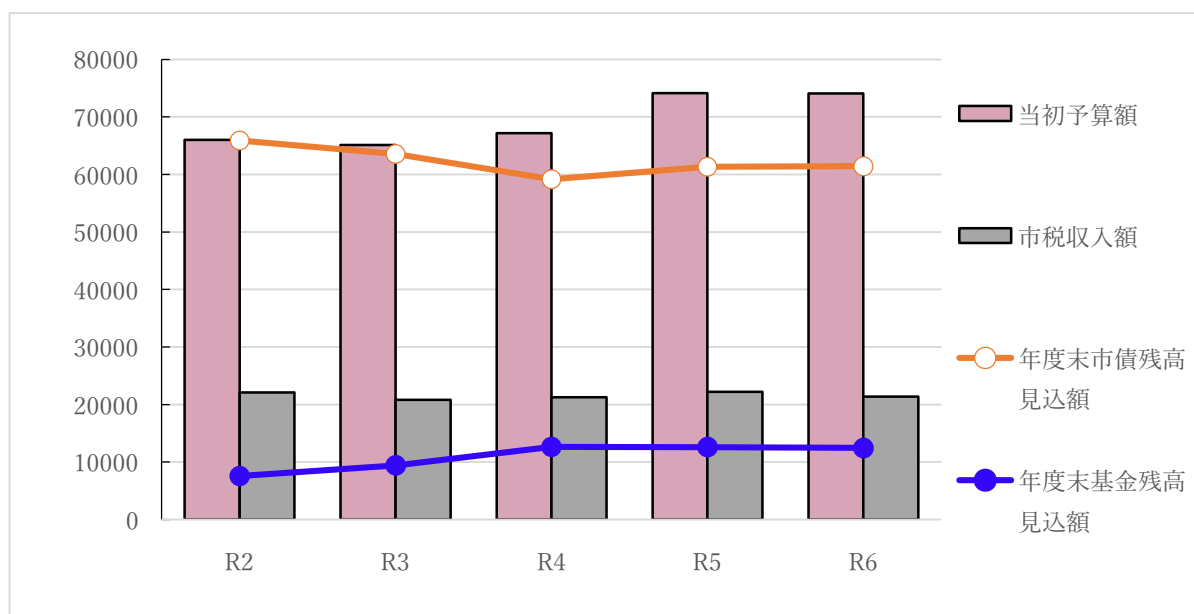
| 会 計 名            |                          | 令和6年度<br>当初予算額 | 令和5年度<br>当初予算額 | 増 減 額    | 増減率   |
|------------------|--------------------------|----------------|----------------|----------|-------|
| 一般会計 (A)         |                          | 74,090,000     | 74,160,000     | △70,000  | △0.1  |
| 特<br>別<br>会<br>計 | 国民健康保険特別会計               | 17,131,689     | 17,412,575     | △280,886 | △1.6  |
|                  | 後期高齢者医療特別<br>会計          | 2,408,259      | 2,197,641      | 210,618  | 9.6   |
|                  | 介護保険特別会計<br>(保険事業勘定)     | 15,688,151     | 15,663,816     | 24,335   | 0.2   |
|                  | 介護保険特別会計<br>(介護サービス事業勘定) | 73,489         | 74,896         | △1,407   | △1.9  |
|                  | 栃木インター西産業団地<br>特別会計      | 711,973        | 852,607        | △140,634 | △16.5 |
|                  | 平川産業団地特別会計               | 1,197,774      | 1,191,905      | 5,869    | 0.5   |
|                  | 特別会計合計 (B)               | 37,211,335     | 37,393,440     | △182,105 | △0.5  |
| 企<br>業<br>会<br>計 | 水道事業会計(歳出)               | 4,746,137      | 4,793,795      | △47,658  | △1.0  |
|                  | 下水道事業会計(歳出)              | 7,439,912      | 6,823,430      | 616,482  | 9.0   |
|                  | 企業会計合計 (C)               | 12,186,049     | 11,617,225     | 568,824  | 4.9   |
| 予算総額 (A)+(B)+(C) |                          | 123,487,384    | 123,170,665    | 316,719  | 0.3   |

# 一般会計

## 《一般会計予算の推移》

令和6年度の一般会計予算は、とちぎクリーンプラザ施設保守整備事業費や、雨水・浸水対策事業費等の大型事業を継続して実施することにより、前年度と同様の予算規模となりました。また、昨年度に引き続き、年度末市債残高は増加し、基金残高は減少する見込みとなっています。

(単位:百万円)



(単位:百万円、%)

|                   | 令和2年度<br>予算額 | 令和3年度<br>予算額 | 令和4年度<br>予算額 | 令和5年度<br>予算額 | 令和6年度<br>予算額 |
|-------------------|--------------|--------------|--------------|--------------|--------------|
| 当初予算額             | 65,990       | 65,130       | 67,190       | 74,160       | 74,090       |
| 市税収入額             | 22,073       | 20,843       | 21,287       | 22,191       | 21,370       |
| 予算総額に占める<br>市税の割合 | 33.4         | 32.0         | 31.7         | 29.9         | 28.8         |
| 年度末市債残高<br>見込額    | 65,911       | 63,566       | 59,184       | 61,344       | 61,459       |
| 年度末基金残高<br>見込額    | 7,571        | 9,433        | 12,638       | 12,604       | 12,499       |

※全て当初予算時の数値。

# 歳入

## 歳入一覽

(単位:千円, %)

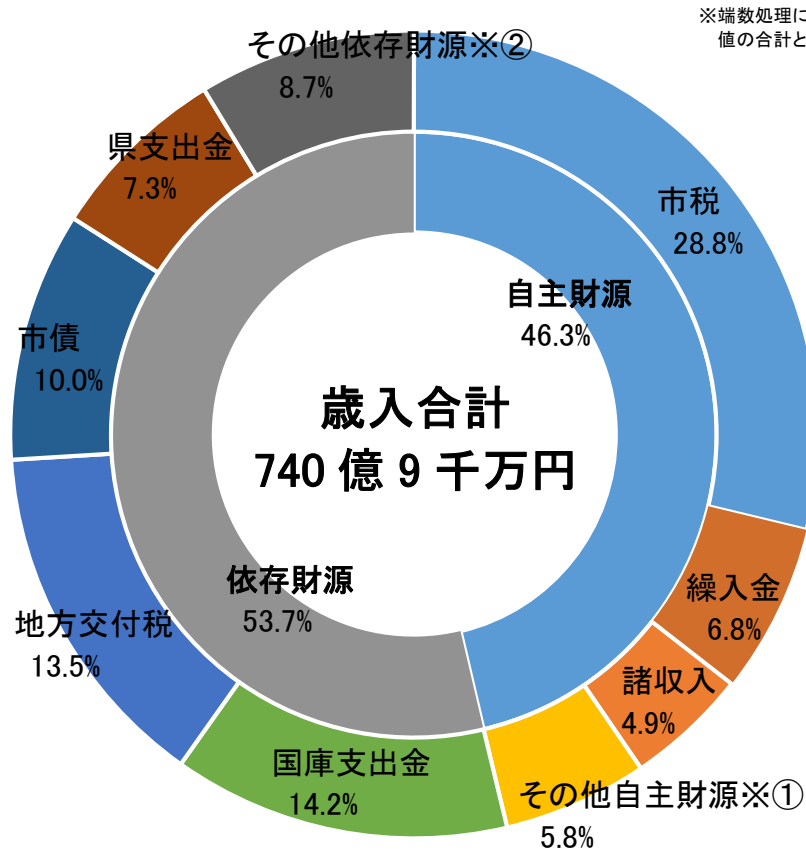
| 区 分            | 令和6年度      |       | 令和5年度      |       | 比 較        |       |
|----------------|------------|-------|------------|-------|------------|-------|
|                | 予算額        | 構成比   | 予算額        | 構成比   | 増減額        | 増減率   |
| 1 市税(※1)       | 21,370,102 | 28.8  | 22,191,005 | 29.9  | △820,903   | △3.7  |
| 2 地方譲与税(※2)    | 645,000    | 0.9   | 600,000    | 0.8   | 45,000     | 7.5   |
| 3 利子割交付金       | 4,300      | 0.0   | 4,700      | 0.0   | △400       | △8.5  |
| 4 配当割交付金       | 123,000    | 0.2   | 177,000    | 0.2   | △54,000    | △30.5 |
| 5 株式等譲渡所得割交付金  | 155,000    | 0.2   | 105,000    | 0.1   | 50,000     | 47.6  |
| 6 法人事業税交付金     | 373,000    | 0.5   | 341,000    | 0.5   | 32,000     | 9.4   |
| 7 地方消費税交付金     | 3,888,000  | 5.2   | 4,085,000  | 5.5   | △197,000   | △4.8  |
| 8 ゴルフ場利用税交付金   | 346,000    | 0.5   | 379,000    | 0.5   | △33,000    | △8.7  |
| 9 環境性能割交付金     | 87,000     | 0.1   | 47,000     | 0.1   | 40,000     | 85.1  |
| 10 地方特例交付金     | 821,000    | 1.1   | 168,000    | 0.2   | 653,000    | 388.7 |
| 11 地方交付税(※3)   | 9,981,000  | 13.5  | 9,611,000  | 13.0  | 370,000    | 3.8   |
| 12 交通安全対策特別交付金 | 18,500     | 0.0   | 18,500     | 0.0   | 0          | 0.0   |
| 13 分担金及び負担金    | 261,161    | 0.4   | 250,817    | 0.3   | 10,344     | 4.1   |
| 14 使用料及び手数料    | 771,596    | 1.0   | 823,370    | 1.1   | △51,774    | △6.3  |
| 15 国庫支出金(※4)   | 10,534,650 | 14.2  | 9,986,108  | 13.5  | 548,542    | 5.5   |
| 16 県支出金(※5)    | 541,819    | 7.3   | 5,196,758  | 7.0   | 221,439    | 4.3   |
| 17 財産収入        | 208,253    | 0.3   | 184,967    | 0.3   | 23,286     | 12.6  |
| 18 寄附金         | 1,008,669  | 1.4   | 884,268    | 1.2   | 124,401    | 14.1  |
| 19 繰入金         | 5,033,250  | 6.8   | 4,147,406  | 5.6   | 885,844    | 21.4  |
| 20 繰越金         | 2,000,000  | 2.7   | 2,000,000  | 2.7   | 0          | 0.0   |
| 21 諸収入         | 3,658,222  | 4.9   | 3,570,401  | 4.8   | 87,821     | 2.5   |
| 22 市債(※6)      | 7,384,100  | 10.0  | 9,388,700  | 12.7  | △2,004,600 | △21.4 |
| 合 計            | 74,090,000 | 100.0 | 74,160,000 | 100.0 | △70,000    | △0.1  |
| 一 般 財 源(※7)    | 43,243,037 | 58.4  | 43,015,469 | 58.0  | 227,568    | 0.5   |
| 特 定 財 源(※8)    | 30,846,963 | 41.6  | 31,144,531 | 42.0  | △297,568   | △1.0  |
| 自 主 財 源(※9)    | 34,311,253 | 46.3  | 34,052,234 | 45.9  | 259,019    | 0.8   |
| 依 存 財 源(※10)   | 39,778,747 | 53.7  | 40,107,766 | 54.1  | △329,019   | △0.8  |

## 市税の内訳

(単位:千円, %)

| 区 分       | 令和6年度      |       | 令和5年度      |       | 比 較      |      |
|-----------|------------|-------|------------|-------|----------|------|
|           | 予算額        | 構成比   | 予算額        | 構成比   | 増減額      | 増減率  |
| 1 市民税     | 8,586,643  | 40.2  | 9,381,354  | 42.3  | △794,711 | △8.5 |
| 2 固定資産税   | 10,277,879 | 48.1  | 10,312,114 | 46.5  | △34,235  | △0.3 |
| 3 軽自動車税   | 522,612    | 2.4   | 515,508    | 2.3   | 7,104    | 1.4  |
| 4 市たばこ税   | 1,200,000  | 5.6   | 1,194,644  | 5.4   | 5,356    | 0.4  |
| 5 鉱産税     | 4,001      | 0.0   | 3,301      | 0.0   | 700      | 21.2 |
| 6 特別土地保有税 | 1          | 0.0   | 1          | 0.0   | 0        | 0.0  |
| 7 入湯税     | 18,500     | 0.1   | 16,590     | 0.1   | 1,910    | 11.5 |
| 8 都市計画税   | 760,466    | 3.6   | 767,493    | 3.4   | △7,027   | △0.9 |
| 合 計       | 21,370,102 | 100.0 | 22,191,005 | 100.0 | △820,903 | △3.7 |

## 歳入構成



※①其他自主財源:分担金及び負担金、使用料及び手数料、財産収入、寄附金、繰越金

※②其他依存財源:地方譲与税、利子割交付金、配当割交付金、株式等譲渡所得割交付金、法人事業税交付金、地方消費税交付金、ゴルフ場利用税交付金、環境性能割交付金、地方特例交付金、交通安全対策特別交付金

### 《市税の状況》

市税については、定額減税の影響等により個人住民税の所得割の減、法人市民税の法人税割の減を見込み、市税全体では、前年度比 3.7%減の 213 億 7,010 万 2 千円となりました。

### 《地方交付税の状況》

地方交付税については、平成 27 年度から合併算定替えの特例措置の縮減がある一方で、国の地方財政計画による交付税の増加を見込み、交付税全体では、前年度比 3.8%増の 99 億 8,100 万円となりました。

### 《寄附金の状況》

ふるさと応援寄附金等の増加を見込み、前年度に比べ 14.1%増の 10 億 866 万 9 千円となりました。

### 《市債の状況》

市債については、斎場再整備事業費や消防庁舎整備事業費等の減により、前年度に比べ 21.4%減の 73 億 8,410 万円となりました。

《目的税の使いみち》

(単位:千円)

| 税目    | 予算額     | 使いみち   |
|-------|---------|--|
| 入湯税   | 18,500  | ①観光の振興<br>②消防施設の整備                                 |
| 都市計画税 | 760,466 | ①土地区画整理、街路整備、下水道整備、公園整備等<br>②上記事業を実施したときに借入れた市債の返還 |

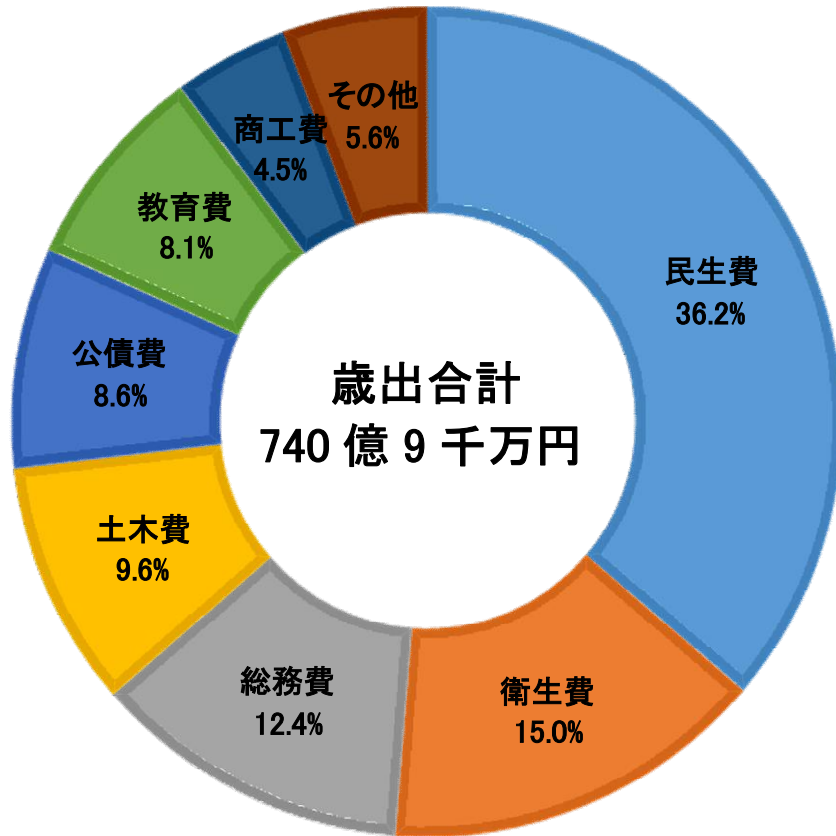
《地方消費税交付金(社会保障財源化分)の使いみち》

(単位:千円)

| 事業名      | 事業費         | 特定財源       |            |           | 一般財源                  |           |           |
|----------|-------------|------------|------------|-----------|-----------------------|-----------|-----------|
|          |             | 国県支出金      | 市債         | その他       | 地方消費税交付金<br>(社会保障財源分) |           |           |
| 社会<br>福祉 | 障害者福祉事業     | 6,124,950  | 4,244,060  |           | 924                   | 1,879,966 | 415,685   |
|          | 高齢者福祉事業     | 738,894    | 189,539    |           | 80,730                | 468,625   | 103,619   |
|          | 児童福祉事業      | 7,541,064  | 5,184,454  | 51,300    | 292,262               | 2,013,048 | 445,111   |
|          | 母子福祉事業      | 845,229    | 327,944    |           | 3,500                 | 513,785   | 113,605   |
|          | 生活保護事業      | 2,286,573  | 1,713,325  |           | 9,408                 | 563,840   | 124,672   |
|          | 小計          | 17,536,710 | 11,659,322 | 51,300    | 386,824               | 5,439,264 | 1,202,692 |
| 社会<br>保険 | 国民健康保険事業    | 1,187,878  | 678,530    |           |                       | 509,348   | 112,624   |
|          | 介護保険事業      | 2,533,068  | 133,068    |           |                       | 2,400,000 | 530,671   |
|          | 後期高齢者医療保険事業 | 690,626    | 360,243    |           | 111,620               | 218,763   | 48,371    |
|          | 小計          | 4,411,572  | 1,171,841  | 0         | 111,620               | 3,128,111 | 691,666   |
| 保健<br>衛生 | 疾病予防対策事業    | 561,229    | 5,321      |           | 3,851                 | 552,057   | 122,067   |
|          | 医療に係る施策     | 1,140,667  | 131,549    |           | 536,172               | 472,946   | 104,575   |
|          | 小計          | 1,701,896  | 136,870    | 0         | 540,023               | 1,025,003 | 226,642   |
| 合計       | 23,650,178  | 12,968,033 | 51,300     | 1,038,467 | 9,592,378             | 2,121,000 |           |

# 歳出

## 歳出目的別構成

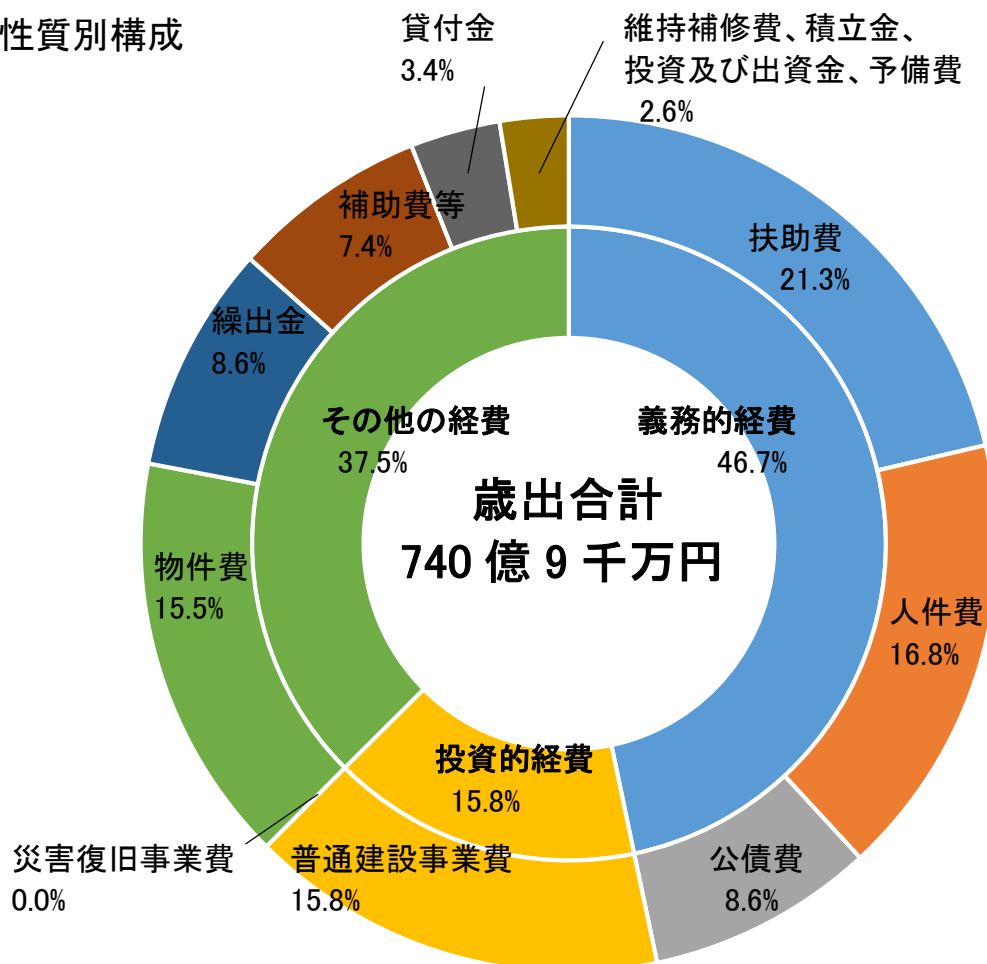


## 歳出目的別一覧<sup>(※11)</sup>

(単位：千円，%)

| 区分       | 令和6年度      |       | 令和5年度      |       | 比較       |       |
|----------|------------|-------|------------|-------|----------|-------|
|          | 予算額        | 構成比   | 予算額        | 構成比   | 増減額      | 増減率   |
| 1 議会費    | 372,383    | 0.5   | 370,586    | 0.5   | 1,797    | 0.5   |
| 2 総務費    | 9,220,297  | 12.4  | 9,486,962  | 12.8  | △266,665 | △2.8  |
| 3 民生費    | 26,814,900 | 36.2  | 26,183,508 | 35.3  | 631,392  | 2.4   |
| 4 衛生費    | 11,081,170 | 15.0  | 10,670,292 | 14.4  | 410,878  | 3.9   |
| 5 労働費    | 71,737     | 0.1   | 76,133     | 0.1   | △4,396   | △5.8  |
| 6 農林水産業費 | 1,126,084  | 1.5   | 1,138,263  | 1.5   | △12,179  | △1.1  |
| 7 商工費    | 3,344,992  | 4.5   | 3,268,527  | 4.4   | 76,465   | 2.3   |
| 8 土木費    | 7,147,026  | 9.6   | 6,856,391  | 9.2   | 290,635  | 4.2   |
| 9 消防費    | 2,511,260  | 3.4   | 3,469,989  | 4.7   | △958,729 | △27.6 |
| 10 教育費   | 5,978,474  | 8.1   | 5,789,069  | 7.8   | 189,405  | 3.3   |
| 11 災害復旧費 | 10,004     | 0.0   | 10,004     | 0.0   | 0        | 0.0   |
| 12 公債費   | 6,366,673  | 8.6   | 6,795,276  | 9.2   | △428,603 | △6.3  |
| 13 予備費   | 45,000     | 0.1   | 45,000     | 0.1   | 0        | 0.0   |
| 合計       | 74,090,000 | 100.0 | 74,160,000 | 100.0 | △70,000  | △0.1  |

歳出性質別構成



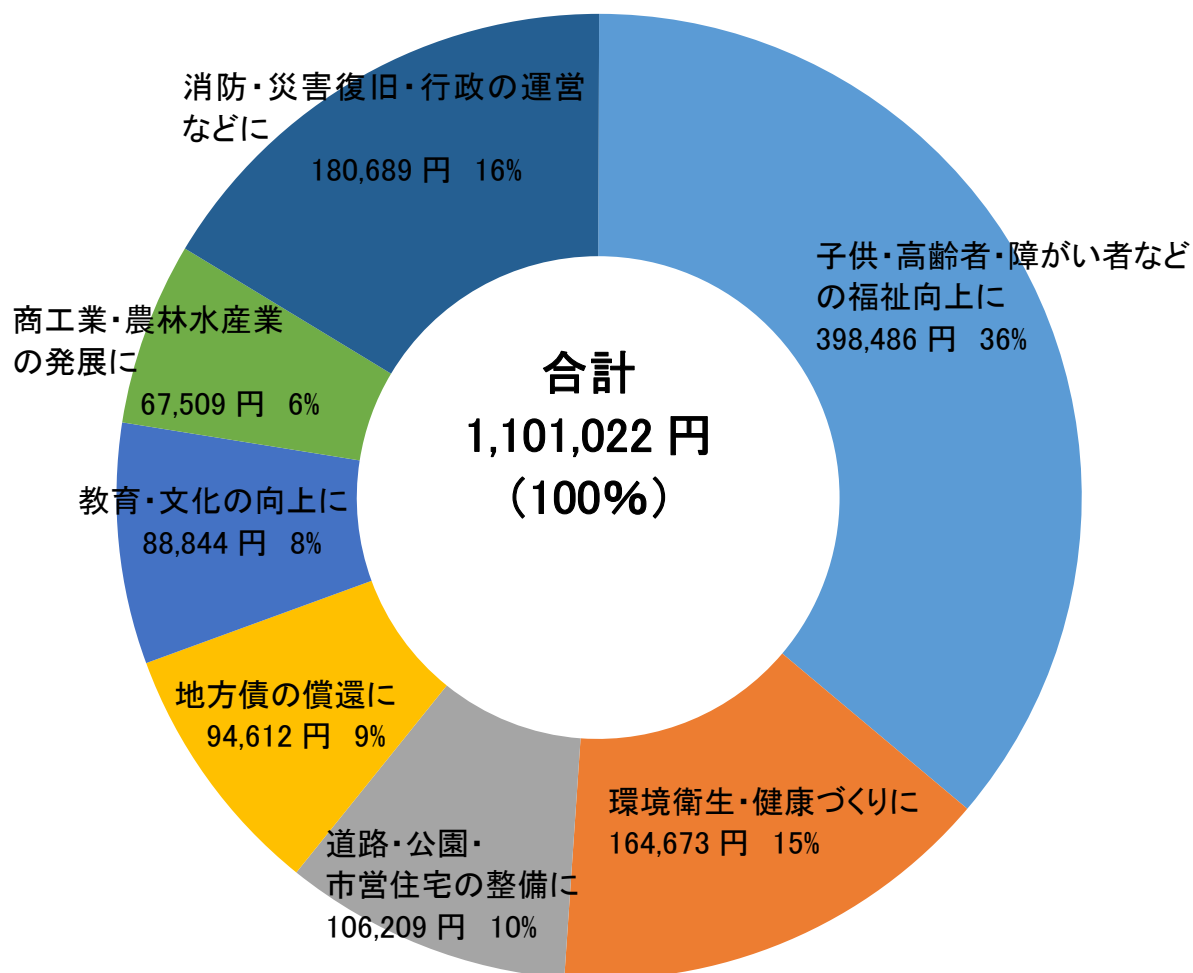
歳出性質別一覧 (※12)

(単位：千円，%)

| 区分     | 令和6年度      |            | 令和5年度      |            | 比較      |            |       |
|--------|------------|------------|------------|------------|---------|------------|-------|
|        | 予算額        | 構成比        | 予算額        | 構成比        | 増減額     | 増減率        |       |
| 義務的経費  | 1 人件費      | 12,439,177 | 16.8       | 11,959,949 | 16.1    | 479,228    | 4.0   |
|        | 2 扶助費      | 15,754,100 | 21.3       | 15,413,750 | 20.8    | 340,350    | 2.2   |
|        | 3 公債費      | 6,366,672  | 8.6        | 6,795,262  | 9.2     | △428,590   | △6.3  |
| 投資的経費  | 4 普通建設事業費  | 11,747,754 | 15.8       | 13,508,498 | 18.2    | △1,760,744 | △13.0 |
|        | 5 災害復旧事業費  | 10,004     | 0.0        | 10,004     | 0.0     | 0          | 0.0   |
| その他の経費 | 6 物件費      | 11,513,025 | 15.5       | 11,090,422 | 14.9    | 422,603    | 3.8   |
|        | 7 維持補修費    | 191,732    | 0.3        | 190,227    | 0.3     | 1,505      | 0.8   |
|        | 8 補助費等     | 5,475,180  | 7.4        | 5,191,252  | 7.0     | 283,928    | 5.5   |
|        | 9 積立金      | 1,569,730  | 2.1        | 1,497,312  | 2.0     | 72,418     | 4.8   |
|        | 10 投資及び出資金 | 111,000    | 0.1        | -          | -       | 111,000    | 皆増    |
|        | 11 貸付金     | 2,511,700  | 3.4        | 2,512,100  | 3.4     | △400       | 0.0   |
|        | 12 繰出金     | 6,354,926  | 8.6        | 5,946,224  | 8.0     | 408,702    | 6.9   |
|        | 13 予備費     | 45,000     | 0.1        | 45,000     | 0.1     | 0          | 0.0   |
| 合計     | 74,090,000 | 100.0      | 74,160,000 | 100.0      | △70,000 | △0.1       |       |



## 一世帯あたりの行政コスト



世帯数 67,292 世帯(令和6年1月末日現在)

## 市民一人あたりの負債額

### 借入金残高見込

614 億 5,915 万 7 千円（令和 6 年度末）  
613 億 4,350 万円（令和 5 年度末）

### 積立基金残高見込

124 億 9,909 万 2 千円（令和 6 年度末）  
126 億 446 万 2 千円（令和 5 年度末）

※借入金残高見込及び積立基金残高見込は一般会計当初予算時の数値です。

#### 《借入金残高見込の状況》

借入金（市債）残高については、前年度と比べ 1 億 1,565 万 7 千円増加していますが、これは令和 6 年度のとちぎクリーンプラザ施設の大規模改修や雨水・浸水対策事業等の大型事業による借入が主な要因です。なお、臨時財政対策債（※）を除く借入金残高は、400 億 1,225 万 7 千円となり、前年度と比べ 25 億 5,855 万 1 千円増加する見込みです。

#### 《積立基金残高見込の状況》

積立基金残高については、当初予算編成の財源不足を財政調整基金で補うための取崩しや減債基金等の取崩しにより、前年度と比べ 0.8%減の 124 億 9,909 万 2 千円を見込んでいます。

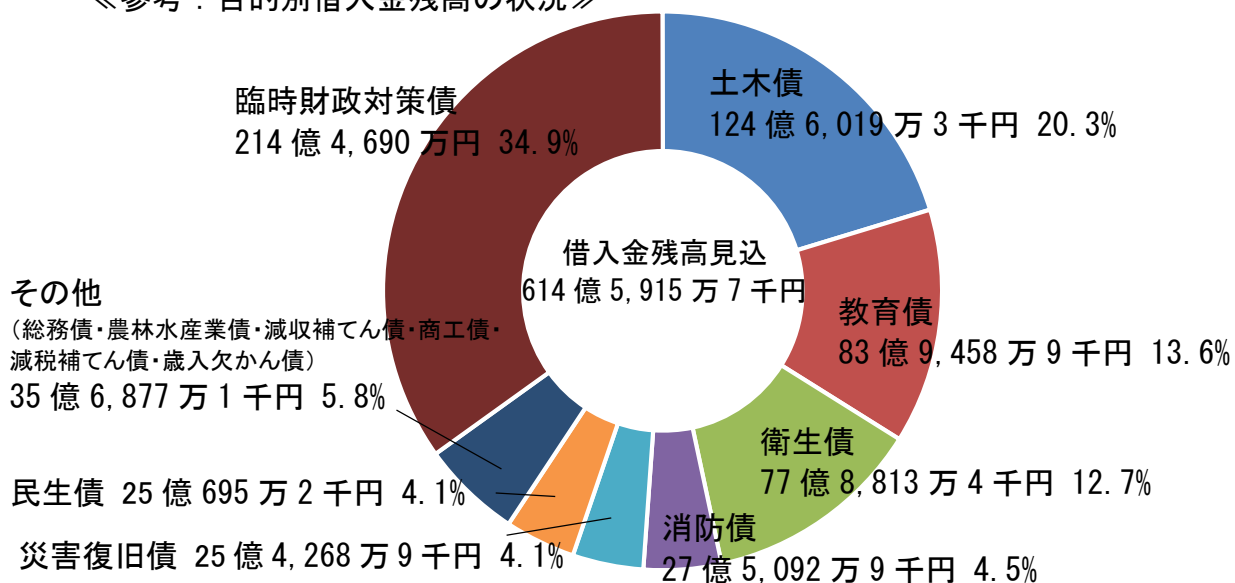
#### 《市民一人あたりの負債額》

借入金残高から積立基金残高を差し引いた負債額は、489 億 6,006 万 5 千円となる見込みです。なお、臨時財政対策債（※）を除いた負債額は、275 億 1,316 万 5 千円となり、市民一人あたりの負債額は、17 万 8,316 円となる見込みです。

| 負債額        | 令和 6 年度末見込         |           | 令和 5 年度末見込         |           |
|------------|--------------------|-----------|--------------------|-----------|
|            | 総額                 | 市民一人あたり   | 総額                 | 市民一人あたり   |
| 臨時財政対策債を含む | 489 億 6,006 万 5 千円 | 317,317 円 | 487 億 3,903 万 8 千円 | 313,416 円 |
| 臨時財政対策債を除く | 275 億 1,316 万 5 千円 | 178,316 円 | 248 億 4,924 万 4 千円 | 159,793 円 |

（令和 6 年 1 月末日現在人口 154,294 人、令和 5 年 1 月末日現在人口 155,509 人）

#### 《参考：目的別借入金残高の状況》



※ 臨時財政対策債は、市の借入金ではありますが、後年度に地方交付税として公債費（＝返済金）相当額が国から市に支払われる市債です。

## 特別会計・企業会計

### 国民健康保険特別会計

171億3,168万9千円

本年度の予算総額は、前年度と比較して2億8,088万6千円、1.6%の減額となりました。

#### 〈歳入〉

国民健康保険税については、団塊の世代の後期高齢者医療制度への移行等による被保険者数の減少等により、前年度比6.8%減の28億3,851万3千円、繰入金については、保険税減収分を補うための保険財政調整基金繰入金は増額となりますが、一般会計繰入金の減額により、前年度比0.8%減の14億3,722万5千円を見込みました。

#### 〈歳出〉

療養給付費、高額療養費等の保険給付費は前年度比0.5%減の126億4,701万6千円となり、これは歳出全体の73.8%を占めています。また、県が制度の運営主体であることから、市が徴収した保険税等を県に納付するための国民健康保険事業費納付金は前年度比5.3%減の40億7,217万7千円を見込みました。

### 後期高齢者医療特別会計

24億825万9千円

本年度の予算総額は、前年度と比較して2億1,061万8千円、9.6%の増額となりました。この制度の運営主体は栃木県後期高齢者医療広域連合で、市では保険証の交付、保険料の徴収および申請や届出の受付事務を担っています。

#### 〈歳入〉

後期高齢者医療保険料は被保険者数の増加等により前年度比7.0%増の17億850万4千円、一般会計からの繰入金6億9,062万6千円を見込みました。

#### 〈歳出〉

後期高齢者医療広域連合納付金は前年度比8.5%増の22億636万7千円を見込みました。

### 介護保険特別会計（保険事業勘定）

156億8,815万1千円

本年度の予算総額は、前年度と比較して2,433万5千円、0.2%の増額となりました。

#### 〈歳入〉

保険料については、被保険者数の減少等により前年度比0.1%減の34億8,608万9千円、また、国庫支出金は調整交付金の減額等により、前年度比1.5%減の33億326万2千円、繰入金は、介護給付費準備基金繰入金の増額により、前年度比2.0%増の25億9,208万3千円を見込みました。

#### 《歳出》

介護サービス給付費の増加等により保険給付費が、前年度比0.1%増の147億5,836万4千円となり、これは歳出全体の94.1%を占めています。

#### 介護保険特別会計（介護サービス事業勘定） 7,348万9千円

本年度の予算総額は前年度と比較して140万7千円、1.9%の減額となりました。この特別会計は、地域包括支援センターを市が直接運営し、指定介護予防支援事業を実施する場合に設けられます。

#### 《歳入》

サービス収入7,073万1千円、一般会計からの繰入金275万2千円を見込みました。

#### 《歳出》

事業費に7,348万8千円を見込みました。

#### 栃木インター西産業団地特別会計 7億1,197万3千円

本年度の予算総額は、前年度と比較して1億4,063万4千円、16.5%の減額となりました。

#### 《歳入》

市債については、造成事業が令和4年度に進んだことにより、前年度比38.0%減の4億5,740万円を見込みました。

#### 《歳出》

産業団地造成事業費は、令和4年度に土地購入や物件移転補償が進んだことにより、前年度比36.7%減の4億8,238万9千円、公債費は、令和4年度に借入した市債の元金の償還が始まるため、前年度比154.8%増の2億2,958万4千円を見込みました。

#### 平川産業団地特別会計 11億9,777万4千円

本年度の予算総額は、前年度と比較して586万9千円、0.5%の増額となりました。

#### 《歳入》

分担金及び負担金については、県道排水負担金の増額により、前年度比129.1%増の1,970万円、市債については、造成事業に係る起債対象経費の減少により、前年度比3.9%減の10億7,130万円を見込みました。

#### 《歳出》

土地区画整理事業費については、造成工事費や用地購入費等の減により、前年度比2.8%減の11億1,345万5千円、公債費につきましては、令和4年度に借入した市債の元金の償還が始まるため、前年度比79.5%増の8,431万9千円を見込みました。

**水道事業会計****支出総額 47億4,613万7千円**

本年度の予算額は、収益的収入 27 億 8,352 万 2 千円、収益的支出 27 億 9,384 万 3 千円、資本的収入 8 億 8,018 万 7 千円、資本的支出 19 億 5,229 万 4 千円を見込みました。なお、資本的支出額に対し資本的収入額が不足する額は、過年度分消費税及び地方消費税資本的収支調整額、当年度分消費税及び地方消費税資本的収支調整額、減債積立金及び当年度分損益勘定留保資金で補てんします。

本年度は、給水戸数 62,193 戸、年間総有収水量 1,554 万 1,773 m<sup>3</sup>、一日平均有収水量 4 万 2,580 m<sup>3</sup>を予定しており、主な建設改良事業としては、栃木市水道統合事業、上水道整備事業、水道設備更新事業、管路耐震化事業、水道施設耐震化事業を予定しています。

**下水道事業会計****支出総額 74億3,991万2千円**

本年度の予算額は、収益的収入 41 億 9,459 万円、収益的支出 42 億 4,782 万 6 千円、資本的収入 18 億 1,717 万 6 千円、資本的支出 31 億 9,208 万 6 千円を見込みました。なお、資本的支出額に対し資本的収入額が不足する額は、過年度分消費税及び地方消費税資本的収支調整額、当年度分消費税及び地方消費税資本的収支調整額、減債積立金及び当年度分損益勘定留保資金で補てんします。

本年度は、接続戸数 34,963 戸、年間総有収水量 952 万 12 m<sup>3</sup>、一日平均処理水量 2 万 6,082 m<sup>3</sup>を予定しており、主な建設改良事業としては、公共下水道建設事業、雨水渠整備事業、流域下水道建設事業、農業集落排水建設事業を予定しています。

## 用語解説

### 予算

市の業務は、暦年ではなく、4月から3月までの1年間をサイクルとしており、その中で市が使えるお金に対して、何にどれだけのお金を活用する予定かを示した計画を『予算』といいます。予算は、『市の行政がどのような形で行われているかを具体的に表現し、市民に情報を提供し、市民が納めた税金がどのように使われ、効果がどのように市民に還元されるかを知る』という意味からも重要な役割を持つものです。

### 一般会計

市の基本的な行政運営に必要な経費を計上した会計のことで、市の会計の中心をなすものです。一般会計には、議会費、総務費、民生費、教育費等が計上されます。

なお、一般会計とは別に、特定の事業を行うために設けられた会計を『特別会計』といい、栃木市では、国民健康保険特別会計、介護保険特別会計等6つの特別会計があります。そのほか、地方公営企業法の規定に基づく『企業会計』もあり、栃木市では、水道事業会計、下水道事業会計がこれにあたります。

### 歳入

1年間に市に入るすべての収入のことをいいます。これが、1年間に市が活用することのできるお金となります。

#### ○歳入一覧の区分（3頁）

##### ※1 市税

税金には、その性質や内容により、国、県、市それぞれに対して納められるものがあり、その中で市に納められるものを『市税』といいます。主なものとしては、基準日に市内に住所がある方に納めていただく市民税や、土地・家屋等を所有している方に納めていただく固定資産税等があります。

##### ※2 地方譲与税

法律に基づき、国が国税として徴収したものを地方公共団体に譲与するもので、本市は地方揮発油譲与税と自動車重量譲与税、森林環境譲与税が交付されています。

##### ※3 地方交付税

国に納められた一部の税金の一定割合の額で、地方公共団体が等しく事務を遂行できるように、国から市に配分される税のことをいいます。これにより、全国どこの市町村に住んでいてもバランスよく、公平な公共サービスが受けられるような仕組みになっています。

##### ※4 国庫支出金

##### ※5 県支出金

市が行う公共サービスに必要なお金の一部あるいは全部について、国・県から市に支払われるお金のことです。

## ※6 市債

市の長期にわたる借入金のことです。道路や橋、または学校等のように長期にわたって利用される施設の建設に必要な資金について、世代間の負担の公平を図る観点から、政府系金融機関や銀行等からお金を借り入れて、資金を調達しています。

## ※7 一般財源

市税や地方交付税等、使い道が決められていないお金のことをいいます。

## ※8 特定財源

国・県からの補助金等、使い道が指定されているお金のことをいいます。

## ※9 自主財源

市税や使用料等、市が自主的に集めることのできるお金のことをいいます。歳入全体に占める自主財源の割合が高いほど、市として望ましい姿であり、市が行う公共サービスに自主性と安定性が確保されることとなります。

## ※10 依存財源

地方交付税、国・県支出金や市債のように、国・県の決定や同意により交付されたり、割り当てられたりして入ってくるお金のことをいいます。

## 歳出

1年間に市が活用するすべての支出のことをいいます。市は、このお金でさまざまな事業を行うことにより、公共サービスの提供を行っています。

### ※11 歳出目的別一覧の区分（6頁）

- ・ 議会費 市議会を運営するための経費です。
- ・ 総務費 市の各種計画の策定・推進、戸籍住民登録、国際交流の推進、選挙事務、スポーツの振興、市の内部管理等の経費です。
- ・ 民生費 障がい者や高齢者の方への福祉の充実や、子育て支援等の経費です。
- ・ 衛生費 健康で衛生的な生活環境を保持するための保健・医療の充実、ごみやし尿処理、環境の保全等の経費です。
- ・ 労働費 勤労者の方への福祉の充実や勤労支援等の経費です。
- ・ 農林水産業費 農林業の振興を図るための各種支援や生産基盤の整備等の経費です。
- ・ 商工費 中小企業の振興や育成を図るための各種支援、企業誘致、観光の振興等の経費です。
- ・ 土木費 道路、橋、河川、公園等社会資本の整備等の経費です。
- ・ 消防費 消防や水防等災害を防ぐ活動や被害を軽くするための活動等の経費です。

- ・教育費 小中学校の教育の実施・充実、生涯学習の推進、芸術・文化の振興等の経費です。
- ・災害復旧費 災害により被災した施設を復旧するための経費です。
- ・公債費 市債の元金の返済と利息の支払のための経費です。
- ・予備費 予算編成の際に予期しなかった予算外の支出に対応するための科目です。

## ※12 歳出性質別一覧の区分（7頁）

- ・人件費 職員の給与や議員、非常勤職員への報酬等の経費です。
- ・扶助費 生活保護法、児童福祉法等の法令に基づく生活保護費や児童手当等の支給や市が単独で行う各種扶助のための経費です。
- ・普通建設事業費 道路、橋、学校、庁舎等の公共施設、公用施設の建設事業に必要とされる投資的な経費です。
- ・災害復旧事業費 災害により被災した施設を復旧するための経費です。
- ・物件費 市の経費のうち消費的性質をもつ経費で、賃金、旅費、交際費、需用費等が該当します。
- ・維持補修費 道路や公共施設等を管理するための経費です。
- ・補助費等 市から他の地方公共団体や民間に対し、行政上の目的により交付される現金的給付に係る経費で、講師謝金等の報償費、保険料等の役務費、負担金、補助金等があります。
- ・積立金 財政運営を計画的に行うため、年度間の財源変動に備えて積み立てる経費です。
- ・投資及び出資金 公営企業会計等に対する出資金等の経費です。
- ・貸付金 地域住民の福祉増進や地域振興を図るため、市が直接あるいは間接的に現金の貸付を行うための経費です。
- ・繰出金 一般会計、特別会計、基金の間で相互に資金運用をするものです。
- ・義務的経費 地方公共団体の経費のうち、任意に節減できない硬直性の高い経費で、人件費、扶助費、公債費をいいます。
- ・投資的経費 各種社会資本整備等、支出の効果が長期にわたる経費で、普通建設事業費、災害復旧事業費、失業対策事業費をいいます。