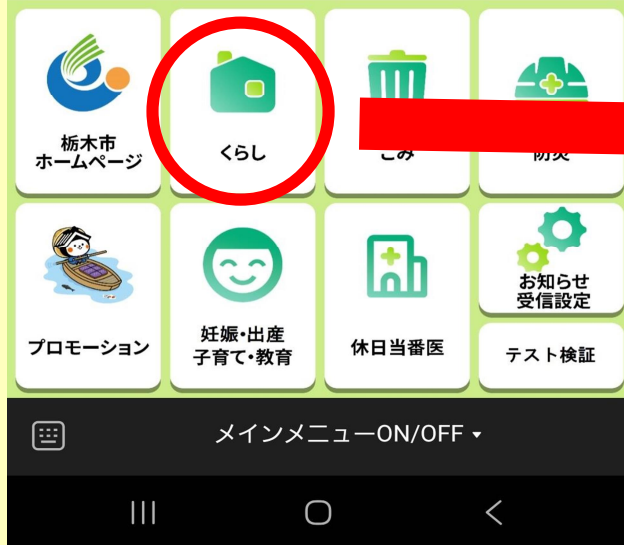


## 申告 LINE 予約の手順



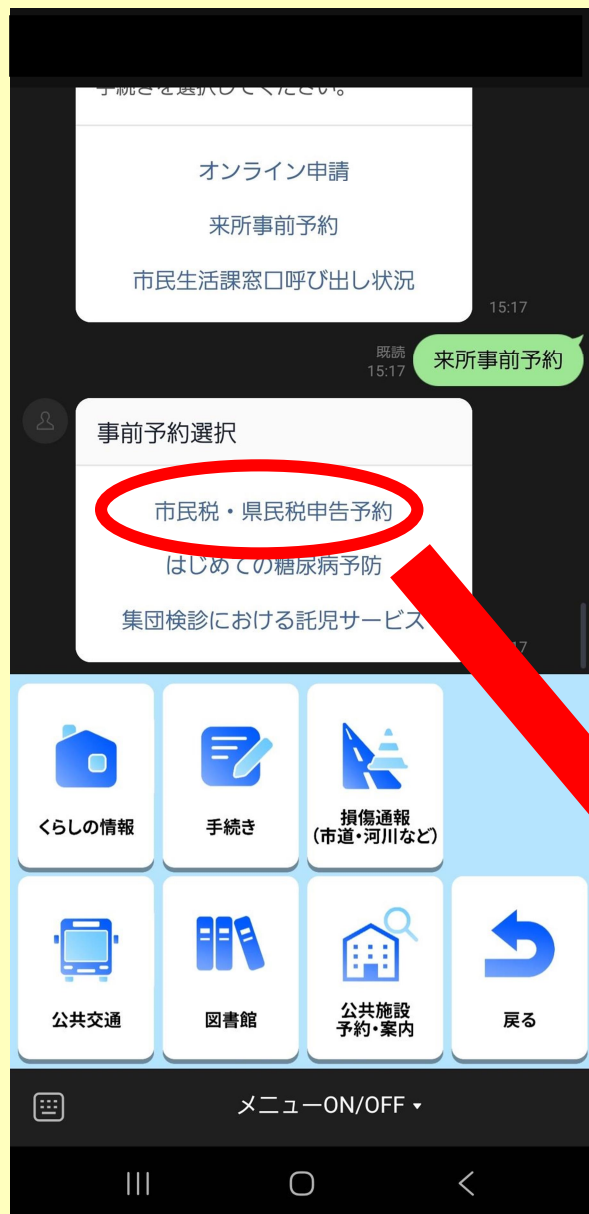
「暮らし」のボタンを押します。



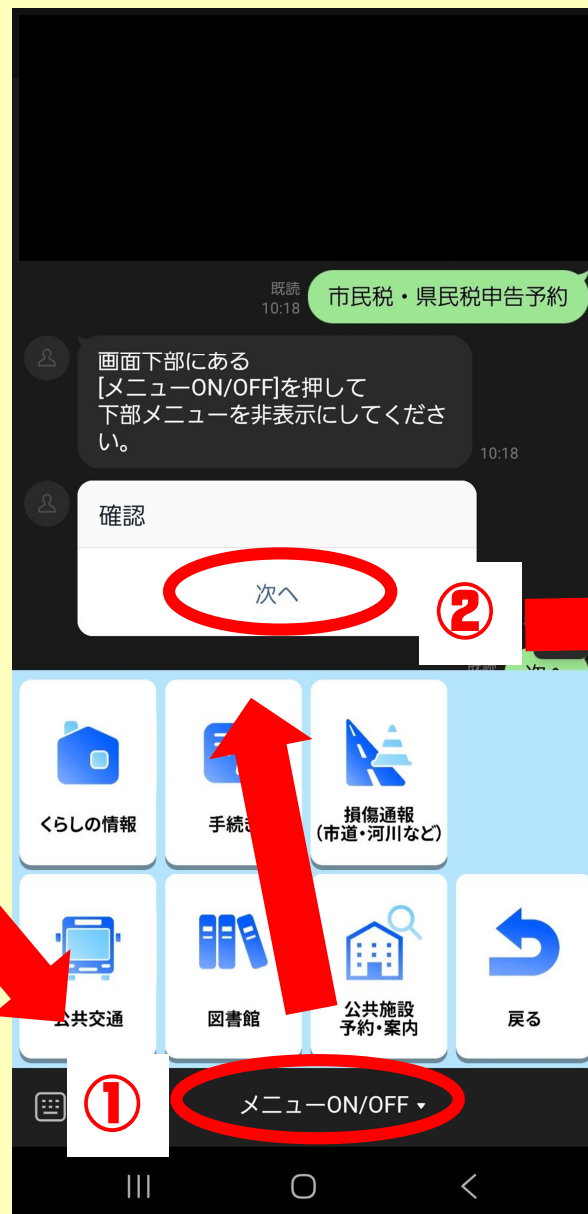
「手続き」ボタンを押します。



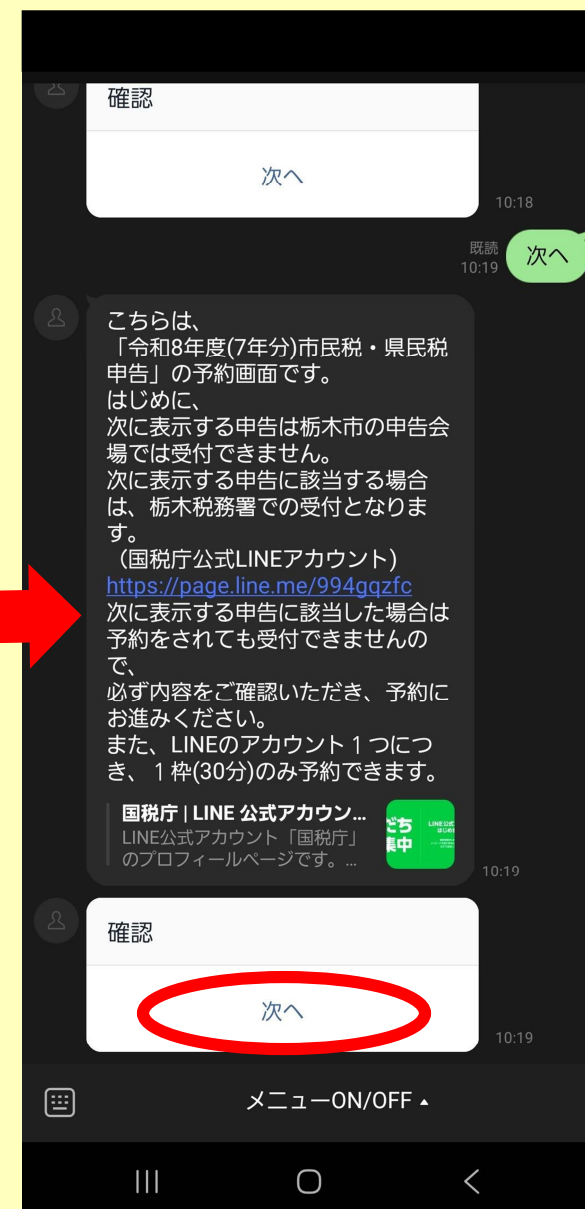
【来所事前予約】を押します。



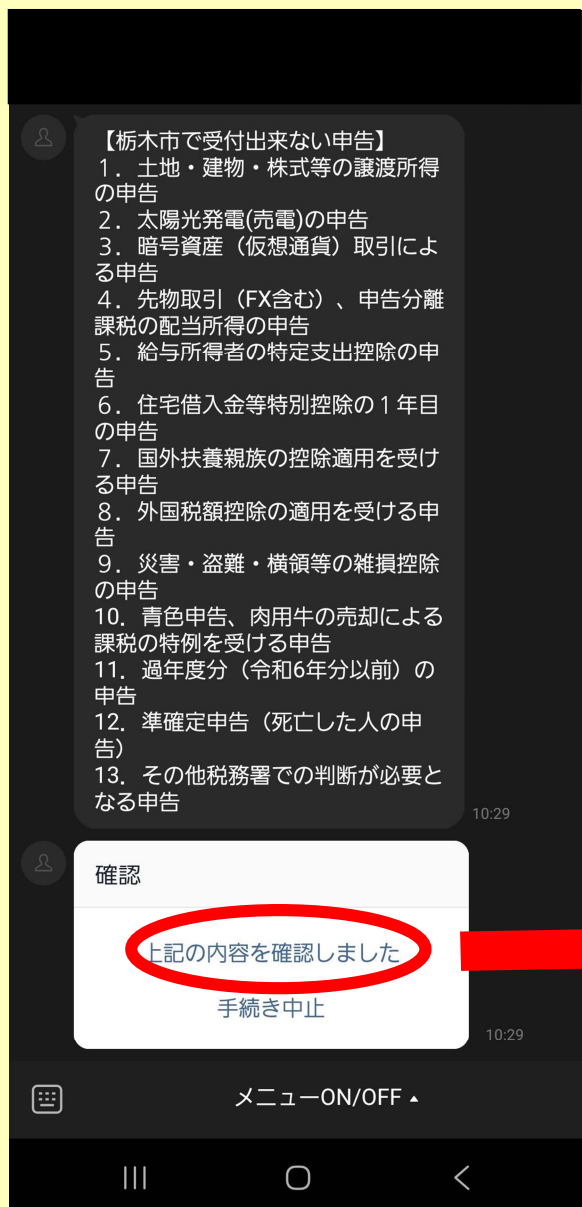
【市民税・県民税申告予約】を押します。



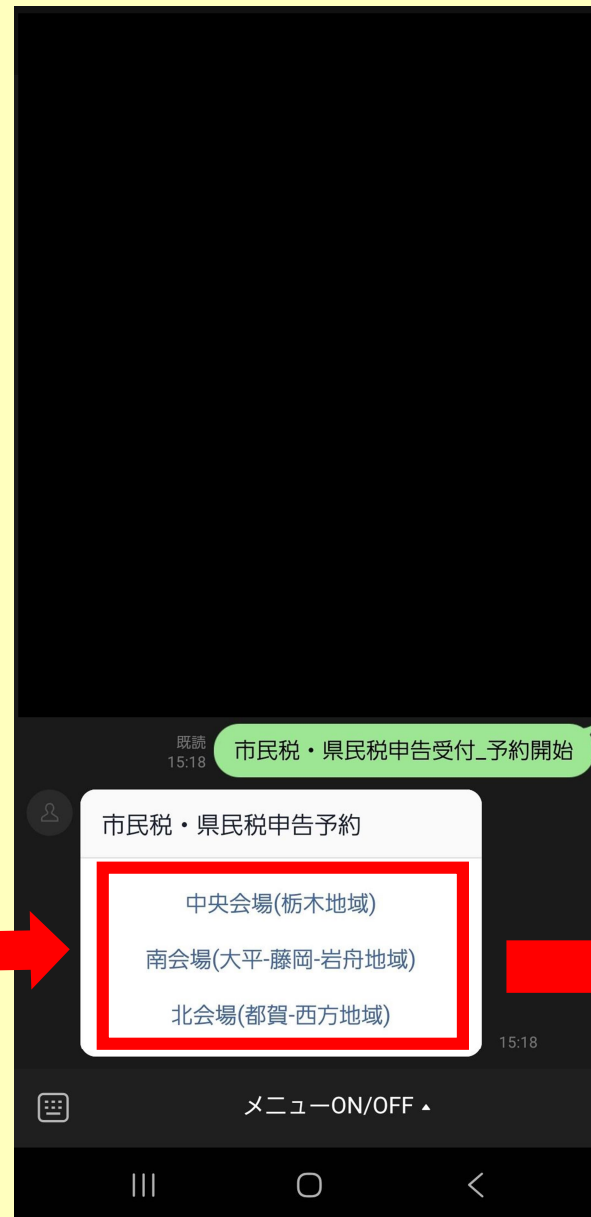
①画面下の「メニューON/OFF」のボタンを押し、②【次へ】を押します。



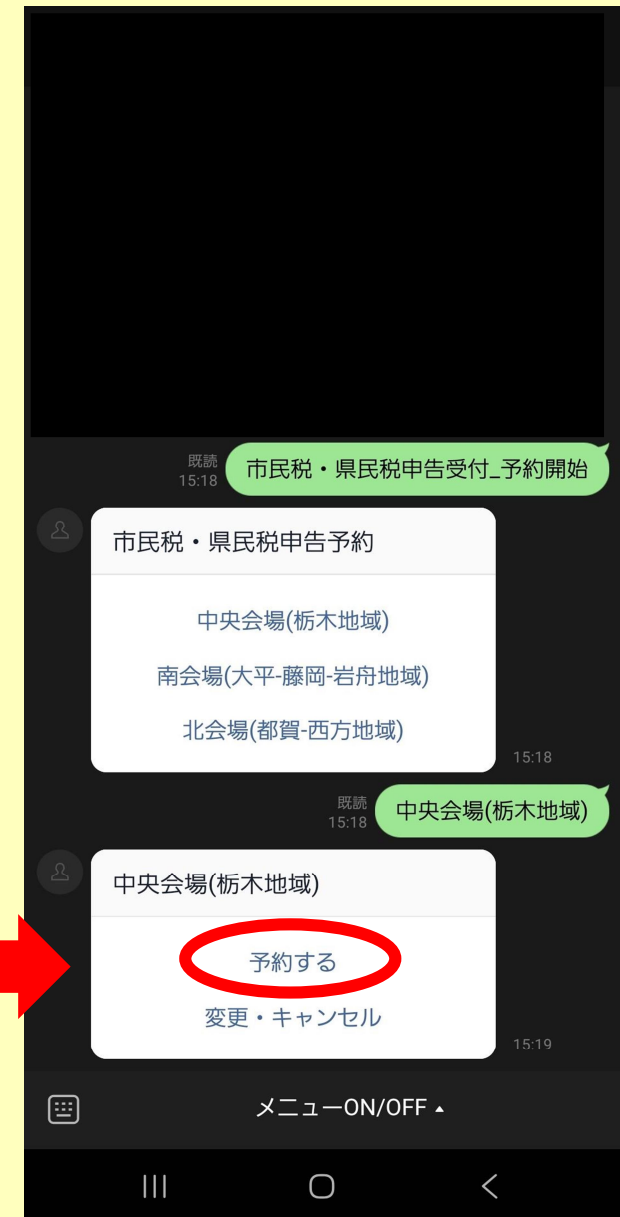
表示内容をご一読いただき、【次へ】を押します。



受付できない申告の種類に該当しないことを確認し、【上記の内容を確認しました】を押します。



予約したい会場を押します。



【予約する】を押すと予約画面に切り替わります。

×

02300701\_令和8年度(7年分)市民税・県民税申告予約【中央会場（栃木地域）】

\*必須

【注意事項】

・LINEのアカウント1つにつき、1枠(30分)のみ予約ができます。

・複数人での来場をご希望の場合は、別のアカウントから予約していただくか、電話予約をご利用ください。

・電話予約専用番号は、市のホームページに掲載しております。

[市ホームページURL]

<https://www.city.tochigi.lg.jp/soshiki/16766>

・お住いの地域以外の会場も予約できますので、会場表をご確認の上、予約したい会場を選択してください。

・予約のキャンセルは前日まで可能です。

【お問合せ先】

栃木市役所 税務課 市民税係

0282-21-2266

申告する方の氏名\*

<

>

↺

🔄

📶

⋮

|||

○

<

氏名及び電話番号の入力欄が出るまで画面を下にスクロールします。

スマート公共ラボ for GovTechプログラム

予約者の氏名\*

※漢字、カナ、英数、全角半角、スペースいずれも可

0 / 50

電話番号\*

日中ご連絡の取れる電話番号を入力してください

※ハイフンを入れないでください

0 / 11

希望する会場と申告日の選択

【手順①】

下記項目の [会場選択] で、ご希望の会場を選択してください。

【手順②】

[申告希望日の選択] ボタンを押すとカレンダーが開きます。

【手順③】

カレンダー内で申告を希望する日時を選択のうえお申込みください。

|||

○

<

【予約者の氏名】、【電話番号】を入力します。入力後、会場選択が出るまで画面を下にスクロールします。

スマート公共ラボ for GovTechプログラム

カレンダーでの日付選択は、令和8年1月20日(火)から行えます。

(注3)

LINE予約は令和8年度申告からの試験運用のため席数が限られています。

ご希望の日時が選択できない場合は、他の日時や会場を選択していただくか、電話でご予約ください。

【日程】

・寺尾公民館 大交流室

2/16(月)～2/17(火) ※2/17は11:30で受付終了

・大宮公民館 大交流室

2/18(水)～2/19(木) ※2/19は11:30で受付終了

・国府公民館 大交流室

2/20(金)～2/24(火) ※2/24は11:30で受付終了

・皆川公民館 大研修室

2/25(水)～2/26(木) ※2/26は11:30で受付終了

・吹上公民館 大交流室

2/27(金)～3/2(月) ※3/2は11:30で受付終了

・市役所本庁舎 3階正庁

3/3(火)～3/16(月)

会場選択\*

申告希望日の選択

|||

○

<

「会場選択」ボタンでご希望の会場を選んでいただき、「申告希望日の選択」を押すとカレンダー画面に切り替わります。

スマート公共ラボ for GovTechプログラム

02300701\_令和8年度(7年分)市民税・  
県民税申告受付予約【中央会場（栃木  
地域）】

週表示

< 前へ 2026年3月 次へ >

空きあり 空きなし

月	火	水	木	金	土	日
						1
2	3	4	5	6		
9	10	11	12	13	14	15
16	17	18	19	20	21	22
23	24	25	26	27	28	29
30	31					

戻る 予約内容を確認

ご希望の日時を表示し、日付を押します。  
(例) 令和8年3月5日の場合

スマート公共ラボ for GovTechプログラム

02300701\_令和8年度(7年分)市民税・  
県民税申告受付予約【中央会場（栃木  
地域）】

月表示

< 前へ 2026年3月 次へ >

	月 2	火 3	水 4	木 5	金 6	土 7	日 8
9:00 ~ 9:30	×	○	○	○	○	×	×
9:30 ~ 10:00	×	○	○	✓	○	×	×
10:00 ~ 10:30	×	○	○	○	○	×	×
10:30 ~ 11:00	×	○	○	○	○	×	×
11:00 ~ 11:30	×	○	○	○	○	×	×
11:30 ~ 13:30	×	○	○	○	○	×	×
13:30 ~ 14:00	×	○	○	○	○	×	×
14:00 ~ 14:30	×	○	○	○	○	×	×
14:30 ~ 15:00	×	○	○	○	○	×	×
15:00 ~ 15:30	×	○	○	○	○	×	×

戻る 予約内容を確認

ご希望の時間帯を選択し、「予約内容を確認」を押します。  
(例) 3月5日の9:30からの場合

スマート公共ラボ for GovTechプログラム

予約内容を確認

以下の内容で予約を確定します。

予約者の氏名

電話番号

大項目  
2025年度\_0230税務課

中項目  
市民税県民税申告受付\_01\_中央会場

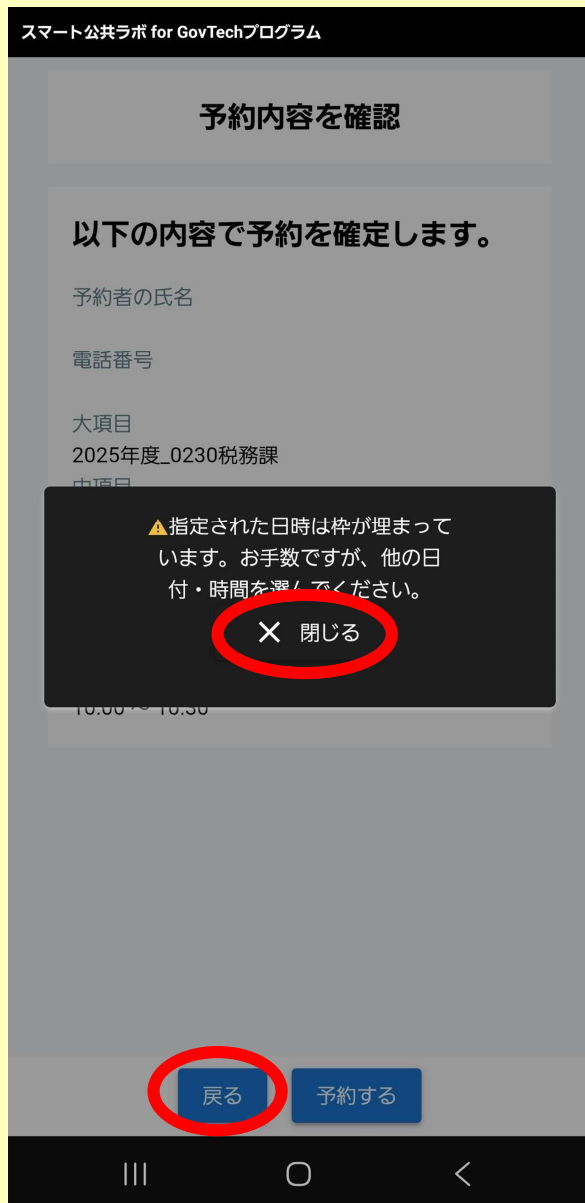
小項目  
06\_市役所本庁舎3階正庁

予約日  
3月5日(木)


予約時間  
9:30 ~ 10:00

戻る 予約する

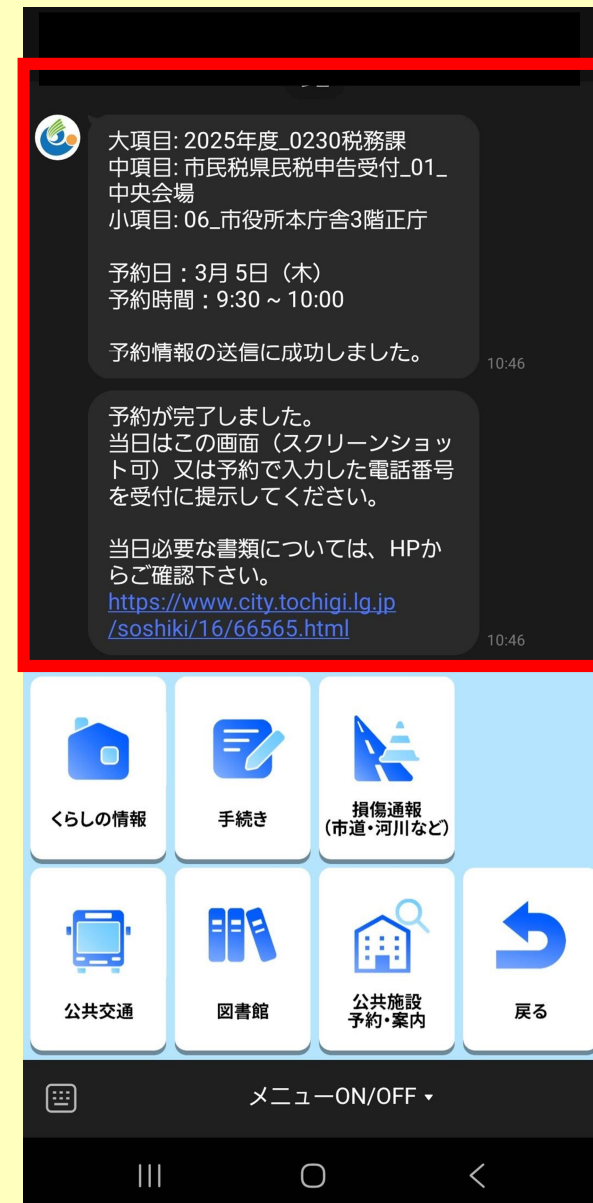
予約内容にお間違いなければ、「予約する」を押します。



もし、入力中に予約枠が埋まってしまった場合は、「閉じる」を押した後「戻る」を押して再度日時を選択してください。



予約が完了したら画面上部のタイトル部分を押し、右上に出る「×」を押すとトーク画面に戻ります。



予約完了のメッセージが届くので、スクリーンショットを撮り、当日受付に画面をご提示ください。