



保育園・認定こども園・小規模保育施設

☎ 保育課 入園支援係 ☎ 21-2232

保育園・認定こども園・小規模保育施設とは

🌀 保育園とは

保育園は、保護者が就労などの理由により、日中家庭で保育することができないときに保護者にかわってこどもを保育するところです。

※入園には、保育を必要とする状態にあることが要件となります。

🌀 認定こども園とは

認定こども園は、保育を必要とするこどもを預かる保育園と、保育の必要性の有無にかかわらず3歳からのこどもの教育を行う幼稚園の両方の機能を併せ持ち、地域の子育て支援も行う施設です。

※認定こども園の保育園部分への入園には、保育園と同様に保育を必要とする状態にあることが要件となります。

🌀 小規模保育施設とは

小規模保育施設は、少人数(6~19人)で0歳~2歳のこどもを家庭的保育に近い環境のもとで保育を行う施設です。3歳児(年少)からは連携施設の認定こども園などに通うこととなります。

(連携施設については47ページに記載)

※入園には、保育を必要とする状態にあることが要件となります。

保育を必要とする要件

主な入園要件

○就労	保護者が 月64時間以上の就労 を常態としており保育できない。
○妊娠、出産	出産予定日前6週の日が属する月の初日~産後8週の日が属する月の末日まで。
○保護者の疾病・障がい	保護者が病気やけが、心身に障がいがあり保育できない。
○同居家族の介護・看護	同居または長期入院(入所)している親族を常時介護・看護する必要があるため保育できない。

広 告

認定こども園さくら さくら第2保育園



今の子どもたちは22世紀を生きる最初の世代です。認定こども園さくら・さくら第2保育園では『一人の夢がみんなの夢になる』『夢を叶える保育』をモットーに、子どもたちが自分らしく才能豊かに生きるために育んでいます。




自分の興味や関心のある物事に対して、Why(なぜ?)からスタートし、自ら調べ、考え、伝え、行動する。体験を重視した『子ども主体』の保育に取り組んでいます。遊びの中から学び続けることで、子どもたちは自分の意見を持って決定する力を身につけていきます。

【お問合せ】
認定こども園さくら・さくら第2保育園
〒328-0062 栃木市泉川町 651-1
TEL : 0282-24-3900
mail : s-renraku@sakura-kids.jp

入園をお考えの方



主な入園要件

○災害復旧	災害による復旧作業のため保育できない。
○就学、技能習得	日中、就学や技能習得のための学校等に通うため保育できない。 (趣味や通信教育等は除く)
○求職活動	日中、求職活動や起業活動にあたるため保育できない。 (認定期間は3か月間のみ)
○上記以外	その他上記以外の特別な事情により保育ができない。

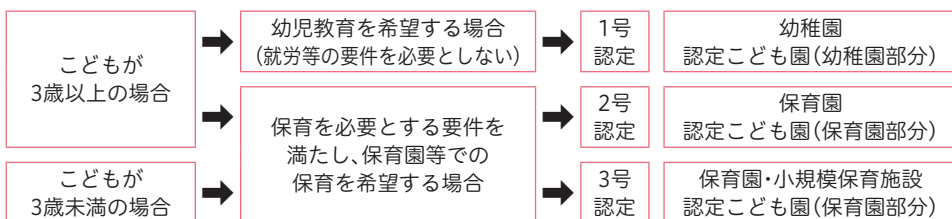
※保護者のほか、子どもと同居する18歳以上65歳未満の方も上記いずれかの要件が必要です。

給付認定とは

子ども・子育て支援新制度の施行に伴い、保育園、認定こども園(保育園部分)、小規模保育施設を利用する場合、保育の必要性に応じた「給付認定」を受ける必要があります。

保護者の申請に基づき、保護者の就労などや子どもの年齢によって3つの区分に認定され、この給付認定区分によって、利用できる施設などが異なります。

●認定区分



このうち、2号・3号認定については、保護者の勤務時間等に応じ「保育標準時間」と「保育短時間」のどちらかに認定されます。

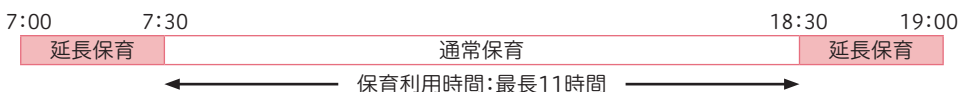
●保育の必要量に応じた区分

保育必要量	認定基準	保育利用時間
保育標準時間	いずれの保護者とも月120時間以上の就労等を常態としている	最長11時間/日
保育短時間	いずれかの保護者が月64時間以上の就労等を常態としている いずれかの保護者が求職活動中である※	最長8時間/日

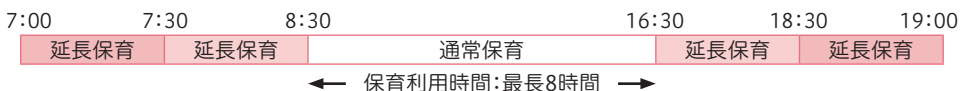
※求職活動が認定理由の場合、認定期間は3か月となります。

●保育時間について(保育標準時間の延長保育がある施設の一例)

保育標準時間の場合



保育短時間の場合



※保育標準時間の延長保育を実施していないなど、施設によって通常保育の設定時間などが異なります。
44~47ページの施設一覧表で開園時間等を確認してください。

保育園一覽

保育園	所在地・TEL	利用 定員	開園時間	0歳児 保育	延長 保育	病児 保育	休日 保育	一時預かり
くらのまち 保育園	入舟町6-1 ☎20-5151	110	7時～19時	6か月～	○			最大5人 3歳未満児2,000円/日 3歳以上児1,500円/日
おおつか 保育園 ※	大塚町640-1 ☎27-5343	74	7時～19時	6か月～	○			
はこのもり 保育園	箱森町36-31 ☎23-4827	145	7時～19時	6か月～	○			最大5人 3歳未満児2,000円/日 3歳以上児1,500円/日
大平西保育園	大平町富田 1447 ☎43-2545	80	7時～19時	6か月～	○			最大5人 3歳未満児2,000円/日 3歳以上児1,500円/日
大平南 第1保育園 ※	大平町西水代 1705-2 ☎43-2704	45	7時～19時	6か月～	○			
藤岡 はーとらんど 保育園 ※	藤岡町赤麻 1711-2 ☎62-2355	110	7時～19時	6か月～	○			最大5人 3歳未満児2,000円/日 3歳以上児1,500円/日
都賀よつば 保育園	都賀町原宿 2263-1 ☎29-1234	125	7時～19時	6か月～	○			最大5人 3歳未満児2,000円/日 3歳以上児1,500円/日
いわふね 保育園	岩舟町静 5133-1 ☎55-7900	105	7時～19時	6か月～	○			最大5人 3歳未満児2,000円/日 3歳以上児1,500円/日

公立

保育園・認定こども園・小規模保育施設

※おおつか保育園の土曜保育は、はこのもり保育園で、大平南第1保育園の土曜保育は大平西保育園で、藤岡はーとらんど保育園の土曜保育は、いわふね保育園で実施。

広 告

いつも明るく楽しく笑顔が絶えない保育園

 **うずま 保育園**

うずま保育園は児童福祉法及び保育所保育指針などに示された保育の基本理念に基づき、子ども一人ひとりの最善の利益を図るとともに保護者の子育て支援を目指して保育にあたります。



〒328-0036

栃木市室町1-22 竹武ビル1F

TEL 0282-21-8815

詳しくはHPをご覧ください



	保育園	所在地・TEL	利用 定員	開園時間	0歳児 保育	延長 保育	病児 保育	休日 保育	一時預かり
私立	けやき保育園	城内町 2-18-13 ☎23-8905	160	7時～19時	6か月～	○			最大5人 2歳未満児2,500円/日 2歳以上児2,000円/日
	さくら 第2保育園	泉川町196-5 ☎24-3900	50	7時～19時	3か月～	○			最大6人 9-15時300円/時 延長保育は要相談
	アイ・ スマイル	今泉町2-2-5 ☎51-6276	120	7時～19時	3か月～	○	○ 病児 病後児		最大6名 3歳未満児2,500円/日 3歳以上児2,000円/日
	大平中央 保育園	大平町西野田 20-7 ☎43-7708	100	7時～19時	3か月～	○			最大5人 3歳未満児2,000円/日 3歳以上児1,500円/日
	ひかり保育園	大平町新 1339-1 ☎43-8511	98	7時～19時	産休 明け～	○			
	フォレスト キッズ保育園	大平町川連 509-5 ☎20-0808	120	7時～19時	産休 明け～	○	○ 病児		最大6人 2,500円/日
	すみれ保育園	岩舟町静 1866-1 ☎55-2318	58	7時～ 18時30分	3か月～	○			

保育園・認定こども園・小規模保育施設

— 広 告 —



社会福祉法人 創心会
フォレストキッズ保育園



〒329-4407 栃木県栃木市大平町川連 509-5
TEL 0282-20-0808 <https://forest-kids.ed.jp/>

「心」と「身体」をほぐくむ



ご予約・ご相談
はこちら
0282-22-3703
全室個室



Fukutomi Dental Clinic
医療法人 福富歯科医院
栃木県栃木市樋ノ口町 396-24
ご予約受付時間 / 9:00 - 18:00
<https://fukutomikokoro.com/>

認定こども園一覧

	認定こども園	所在地・TEL	保育定員 教育定員	開園 時間	0歳児 保育	延長 保育	病児 保育	休日 保育	一時預かり
公立	認定 西方なかよし こども園	西方町本郷 516-2 ☎92-2900	114 46	7時～ 19時	6か月～	○			最大5人 3歳未満2,000円/日 3歳以上1,500円/日
	アルス幼稚園	片柳町1-20-1 ☎22-0824	90 75	7時30分～ 18時30分	6か月～				
	アルスみなみ 幼稚園	沼和田町36-41 ☎23-7155	58 45	7時30分～ 18時30分	6か月～				
	おおみや幼児 教育センター (旧おおみや幼・ ひがしのもり保)	大宮町1647-3 ☎28-0038	90 105	7時～ 18時30分	6か月～	○			最大5人 2歳未満2,500円/日 2歳以上2,000円/日
	國學院大學 栃木二杉幼稚園	片柳町 5-11-37 ☎22-3175	55 30	7時30分～ 18時30分	6か月～				施設定員の範囲内で実施 3歳未満3,000円/日 3歳以上2,500円/日
	こども園さくら	泉川町651-1 ☎24-3900	275 15	7時～ 19時	3か月～	○	○ 病後児	○	最大6人 9-15時300円/時 延長保育は要相談
	さくら学園 SEI	箱森町50-17 ☎25-1711	70 15	7時30分～ 18時30分	6か月～				最大10人(給食代別途) 3歳未満4,000円/日 3歳以上3,500円/日
	栃木幼稚園	旭町22-5 ☎24-4802	30 35	7時30分～ 18時30分	6か月～				
	ひらかわ幼稚園	大宮町2378-7 ☎27-0236	60 60	7時30分～ 18時30分	6か月～				
	私立	吹上幼稚園	吹上町1376 ☎31-1543	80 90	7時30分～ 18時30分	6か月～			
若葉幼稚園		小平町9-3 ☎24-4075	38 35	7時30分～ 18時30分	6か月～				
おおひら ふじ幼稚園		大平町富田 4012-8 ☎43-3665	90 60	7時30分～ 18時30分	6か月～				施設定員の範囲内で実施
大平みなみ 幼稚園		大平町西水代 1742-1 ☎43-3810	110 75	7時30分～ 18時30分	6か月～				
バンビ幼稚園		藤岡町大前 358-1 ☎62-5431	70 35	7時～ 18時30分	6か月～	○			施設定員の範囲内で実施 1歳未満 600円/時 1歳以上 500円/時
ふじおか幼稚園		藤岡町藤岡342 ☎61-1152	130 60	7時30分～ 18時30分	2か月～				施設定員の範囲内で実施 800円/時(給食代別途)
都賀幼稚園		都賀町家中1889-1 ☎27-7155	70 30	7時30分～ 18時30分	6か月～				施設定員の範囲内で実施
岩舟幼稚園		岩舟町静622 ☎55-2154	70 50	7時30分～ 19時	6か月～	○			最大乳幼児6人 0歳児及び1歳児2,500円/日 2歳児2,000円/日
しずわでら 幼稚園		岩舟町静和1151-4 ☎54-1152	200 90	7時30分～ 18時30分	3か月～				施設定員の範囲内で実施

小規模保育施設一覧

	小規模 保育施設	所在地・TEL	利用 定員	開園時間	0歳児 保育	延長 保育	病児 保育	休日 保育	一時預かり
私立	うずま保育園	室町1-22 ☎21-8815	19	7時～ 19時	6か月～	○			
	きらら保育園 栃木大宮	大宮町2329-6 ☎25-6118	19	7時00分～ 19時00分	6か月～	○			
	ファミリーユ 保育園	箱森町37-9 (イオン栃木 店内) ☎25-1230	19	7時30分～ 19時	6か月～	○			施設定員の範囲内で実施
	とちぎ メリーランド 保育園	都賀町家中 2336-1 ☎27-5933	19	7時～ 19時	産休 明け～	○			施設定員の範囲内で実施

●小規模保育施設の連携施設

うずま保育園	⇒	アルス幼稚園
きらら保育園栃木大宮	⇒	ひらかわ幼稚園
ファミリーユ保育園	⇒	おおみや幼児教育センター
とちぎメリーランド保育園	⇒	メリーランド保育園(壬生町)

土曜保育

土曜保育の実施時間は開園時間中で施設により異なります。詳しくは各施設にお問い合わせください。

延長保育

就労や通勤の都合などにより、認定を受けている時間以上に保育園を利用する場合は延長保育料がかかります。延長保育料は、保育認定や延長する時間、入園する施設等により異なります。

病児・病後児保育

病気の急変が認められない、または回復期にある安静が必要な児童を一時的に保育します。申請には医師の診察等が必要になります。詳しくは実施園にお問い合わせください。

休日保育

休日に保護者の勤務等で保育することが困難な就学前の児童の保育を行います。他の保育園や幼稚園等に入園している方でも利用できます。

一時預かり

保護者の勤務等の事由により断続的または一時的に保育することが困難な未就園の児童の保育を行います。事前に申込みが必要ですので、利用したい施設に直接お申込みください。



市ホームページで、各施設の紹介ページがご覧いただけます。